

江苏太仓农村商业银行股份有限公司

审计报告及财务报表

2023 年度

# 江苏太仓农村商业银行股份有限公司

## 审计报告及财务报表

(2023 年 01 月 01 日至 2023 年 12 月 31 日止)

	目录	页次
一、	审计报告	1-3
二、	财务报表	
	合并资产负债表和母公司资产负债表	1-2
	合并利润表和母公司利润表	3-4
	合并现金流量表和母公司现金流量表	5-6
	合并所有者权益变动表和母公司所有者权益变动表	7-10
	财务报表附注	1-226

## 审计报告

信会师报字[2024]第 ZA30417 号

江苏太仓农村商业银行股份有限公司全体股东：

### 一、 审计意见

我们审计了江苏太仓农村商业银行股份有限公司（以下简称太仓农商行）财务报表，包括 2023 年 12 月 31 日的合并及母公司资产负债表，2023 年度的合并及母公司利润表、合并及母公司现金流量表、合并及母公司所有者权益变动表以及相关财务报表附注。

我们认为，后附的财务报表在所有重大方面按照企业会计准则的规定编制，公允反映了太仓农商行 2023 年 12 月 31 日的合并及母公司财务状况以及 2023 年度的合并及母公司经营成果和现金流量。

### 二、 形成审计意见的基础

我们按照中国注册会计师审计准则的规定执行了审计工作。审计报告的“注册会计师对财务报表审计的责任”部分进一步阐述了我们在这些准则下的责任。按照中国注册会计师职业道德守则，我们独立于太仓农商行，并履行了职业道德方面的其他责任。我们相信，我们获取的审计证据是充分、适当的，为发表审计意见提供了基础。

### 三、 管理层和治理层对财务报表的责任

太仓农商行管理层（以下简称管理层）负责按照企业会计准则的规定编制财务报表，使其实现公允反映，并设计、执行和维护必要的内部控制，以使财务报表不存在由于舞弊或错误导致的重大错报。

在编制财务报表时，管理层负责评估太仓农商行的持续经营能力，披露与持续经营相关的事项（如适用），并运用持续经营假设，除非计划进行清算、终止运营或别无其他现实的选择。

治理层负责监督太仓农商行的财务报告过程。

#### 四、 注册会计师对财务报表审计的责任

我们的目标是对财务报表整体是否不存在由于舞弊或错误导致的重大错报获取合理保证，并出具包含审计意见的审计报告。合理保证是高水平的保证，但并不能保证按照审计准则执行的审计在某一重大错报存在时总能发现。错报可能由于舞弊或错误导致，如果合理预期错报单独或汇总起来可能影响财务报表使用者依据财务报表作出的经济决策，则通常认为错报是重大的。

在按照审计准则执行审计工作的过程中，我们运用职业判断，并保持职业怀疑。同时，我们也执行以下工作：

（一）识别和评估由于舞弊或错误导致的财务报表重大错报风险，设计和实施审计程序以应对这些风险，并获取充分、适当的审计证据，作为发表审计意见的基础。由于舞弊可能涉及串通、伪造、故意遗漏、虚假陈述或凌驾于内部控制之上，未能发现由于舞弊导致的重大错报的风险高于未能发现由于错误导致的重大错报的风险。

（二）了解与审计相关的内部控制，以设计恰当的审计程序，但目的并非对内部控制的有效性发表意见。

（三）评价管理层选用会计政策的恰当性和作出会计估计及相关披露的合理性。

（四）对管理层使用持续经营假设的恰当性得出结论。同时，根据获取的审计证据，就可能导致对太仓农商行持续经营能力产生重大疑虑的事项或情况是否存在重大不确定性得出结论。如果我们得出结论认为存在重大不确定性，审计准则要求我们在审计报告中提请报表使用者注意财务报表中的相关披露；如果披露不充分，我们应当发表非无保留意见。我们的结论基于截至审计报告日可获得的信息。然而，未来的事项或情况可能导致太仓农商行不能持续经营。



（五）评价财务报表的总体列报（包括披露）、结构和内容，并评价财务报表是否公允反映相关交易和事项。

（六）就太仓农商行中实体或业务活动的财务信息获取充分、适当的审计证据，以对合并财务报表发表审计意见。我们负责指导、监督和执行集团审计，并对审计意见承担全部责任。

我们与治理层就计划的审计范围、时间安排和重大审计发现等事项进行沟通，包括沟通我们在审计中识别出的值得关注的内部控制缺陷。

立信会计师事务所  
(特殊普通合伙)

中国注册会计师：

中国注册会计师：

中国·上海

二〇二四年三月二十六日



江苏太仓农村商业银行股份有限公司  
合并资产负债表  
2023年12月31日  
(除特别注明外, 金额单位均为人民币元)

项目	附注六	期末余额	上年年末余额
<b>资产:</b>			
现金及存放中央银行款项	(一)	4,465,350,787.35	3,859,376,563.58
存放同业款项	(二)	609,732,085.03	545,628,736.65
拆出资金	(三)	2,099,569,514.06	2,029,768,476.08
衍生金融资产			
买入返售金融资产			
发放贷款和垫款	(四)	45,647,107,394.59	40,257,872,325.94
<b>金融投资:</b>	(五)		
交易性金融资产	2	4,486,582,103.18	3,907,747,005.03
债权投资	3	7,284,425,128.37	6,409,444,087.30
其他债权投资	4	10,495,047,000.78	9,164,866,456.46
其他权益工具投资	5	3,100,000.00	3,100,000.00
长期股权投资	(六)		
固定资产	(七)	540,294,632.44	565,962,771.66
使用权资产	(八)	2,404,268.79	2,019,191.24
无形资产	(九)	69,279,331.06	74,936,693.22
递延所得税资产	(十)	427,441,272.45	395,949,152.31
其他资产	(十一)	117,467,009.07	124,489,161.25
<b>资产总计</b>		<b>76,247,800,527.17</b>	<b>67,341,160,620.72</b>
<b>负债:</b>			
向中央银行借款	(十三)	3,242,561,657.02	2,948,925,171.58
同业及其他金融机构存放款项	(十四)	573,258,946.33	520,686,534.67
拆入资金	(十五)	1,501,036,444.45	1,501,058,750.00
交易性金融负债	(十六)	2,108,095,280.91	191,502,902.60
衍生金融负债			
卖出回购金融资产款	(十七)	2,491,731,286.79	2,686,564,896.18
吸收存款	(十八)	59,397,426,124.45	53,117,866,140.22
应付职工薪酬	(十九)	173,191,211.40	148,349,746.14
应交税费	(二十)	15,172,755.29	17,080,764.09
预计负债	(二十一)	112,697,335.28	134,259,702.21
应付债券			
租赁负债	(二十二)	1,861,764.87	1,829,982.81
递延所得税负债	(十)	32,430,450.71	9,873,820.55
其他负债	(二十三)	104,730,517.29	97,288,597.26
<b>负债合计</b>		<b>69,754,193,774.79</b>	<b>61,375,287,008.31</b>
<b>所有者权益(或股东权益):</b>			
股本	(二十四)	1,168,473,421.00	1,145,562,196.00
其他权益工具	(二十五)	799,031,120.00	799,031,120.00
其中: 优先股			
永续债	(二十五)	799,031,120.00	799,031,120.00
资本公积	(二十六)	643,349,895.69	643,349,895.69
其他综合收益	(二十七)	155,661,146.96	98,791,320.35
盈余公积	(二十八)	1,523,897,120.54	1,315,060,650.17
一般风险准备	(二十九)	1,274,532,412.66	1,134,189,356.87
未分配利润	(三十)	767,258,827.50	674,337,386.31
归属于母公司所有者权益合计		6,332,203,944.35	5,810,321,925.39
少数股东权益		161,402,808.03	155,551,687.02
<b>所有者权益(或股东权益)合计</b>		<b>6,493,606,752.38</b>	<b>5,965,873,612.41</b>
<b>负债和所有者权益(或股东权益)总计</b>		<b>76,247,800,527.17</b>	<b>67,341,160,620.72</b>

后附财务报表附注为财务报表的组成部分。

公司负责人: 孙同庆、主管会计工作负责人: 孙同庆

会计机构负责人: 马晓红





江苏太仓农村商业银行股份有限公司  
母公司资产负债表  
2023年12月31日  
(除特别注明外, 金额单位均为人民币元)

项目	附注六	期末余额	上年年末余额
<b>资产:</b>			
现金及存放中央银行款项	(一)	4,210,584,986.60	3,648,323,151.42
存放同业款项	(二)	451,297,449.55	483,955,239.80
拆出资金	(三)	2,099,569,514.06	2,029,768,476.08
衍生金融资产			
买入返售金融资产			
发放贷款和垫款	(四)	42,521,212,467.69	37,208,444,093.19
<b>金融投资:</b>	(五)		
交易性金融资产	2	4,486,582,103.18	3,907,747,005.03
债权投资	3	7,284,425,128.37	6,409,444,087.30
其他债权投资	4	10,495,047,000.78	9,164,866,456.46
其他权益工具投资	5	3,100,000.00	3,100,000.00
长期股权投资	(六)	80,046,800.00	80,046,800.00
固定资产	(七)	454,315,722.88	463,745,773.57
使用权资产	(八)	1,074,407.72	654,316.41
无形资产	(九)	69,279,331.06	74,936,693.22
递延所得税资产	(十)	402,061,018.21	370,969,304.66
其他资产	(十一)	114,018,316.18	118,386,760.80
<b>资产总计</b>		<b>72,672,614,246.28</b>	<b>63,964,388,157.94</b>
<b>负债:</b>			
向中央银行借款	(十三)	3,172,518,879.24	2,823,950,849.36
同业及其他金融机构存放款项	(十四)	692,960,122.51	625,988,170.94
拆入资金	(十五)	1,501,036,444.45	1,501,058,750.00
交易性金融负债	(十六)	2,108,095,280.91	191,502,902.60
衍生金融负债			
卖出回购金融资产款	(十七)	2,491,731,286.79	2,686,564,896.18
吸收存款	(十八)	56,042,655,582.29	50,019,935,061.18
应付职工薪酬	(十九)	163,191,211.40	138,984,406.14
应交税费	(二十)	10,690,241.15	12,928,045.89
预计负债	(二十一)	112,697,335.28	134,259,702.21
应付债券			
租赁负债	(二十二)	697,481.24	570,876.93
递延所得税负债	(十)	32,097,985.44	9,873,820.55
其他负债	(二十三)	99,767,876.65	90,146,026.04
<b>负债合计</b>		<b>66,428,139,727.35</b>	<b>58,235,763,508.02</b>
<b>所有者权益(或股东权益):</b>			
股本	(二十四)	1,168,473,421.00	1,145,562,196.00
其他权益工具	(二十五)	799,031,120.00	799,031,120.00
其中: 优先股			
永续债	(二十五)	799,031,120.00	799,031,120.00
资本公积	(二十六)	641,636,601.00	641,636,601.00
其他综合收益	(二十七)	155,287,072.21	98,362,468.53
盈余公积	(二十八)	1,523,897,120.54	1,315,060,650.17
一般风险准备	(二十九)	1,242,911,717.99	1,108,730,863.05
未分配利润	(三十)	713,237,466.19	620,240,751.17
<b>所有者权益(或股东权益)合计</b>		<b>6,244,474,518.93</b>	<b>5,728,624,649.92</b>
<b>负债和所有者权益(或股东权益)总计</b>		<b>72,672,614,246.28</b>	<b>63,964,388,157.94</b>

后附财务报表附注为财务报表的组成部分。

公司负责人:

主管会计工作负责人:

会计机构负责人:





江苏太仓农村商业银行股份有限公司  
合并利润表  
2023 年度  
(除特别注明外, 金额单位均为人民币元)

项目	附注六	本期金额	上期金额
营业总收入	(三十一)	1,654,803,625.47	1,586,911,751.80
利息净收入	1	1,355,454,583.81	1,320,654,949.61
利息收入		2,757,596,088.23	2,559,665,806.86
利息支出		1,402,141,504.42	1,239,010,857.25
手续费及佣金净收入	2	-14,783,396.19	11,863,309.22
手续费及佣金收入		41,256,511.30	55,098,948.67
手续费及佣金支出		56,039,907.49	43,235,639.45
投资收益(损失以“-”号填列)	4	206,656,894.75	181,479,087.02
其中:以摊余成本计量的金融资产终止确认产生的投资收益(损失以“-”号填列)		436,068.90	
其他收益	3	71,830,997.98	55,720,791.77
公允价值变动收益(损失以“-”号填列)		25,119,976.18	7,436,957.57
汇兑收益(损失以“-”号填列)		2,878,257.05	4,697,200.05
其他业务收入	6	4,031,122.53	2,015,480.19
资产处置收益(损失以“-”号填列)	5	3,615,189.36	3,043,976.37
二、营业总支出	(三十二)	1,059,749,116.78	990,356,146.43
税金及附加	1	15,257,805.09	13,886,967.03
业务及管理费	2	610,888,485.67	585,617,329.71
信用减值损失	3	433,589,744.95	390,728,850.18
其他资产减值损失	4	13,081.07	122,999.51
其他业务成本			
三、营业利润(亏损以“-”号填列)		595,054,508.69	596,555,605.37
加:营业外收入	(三十三)	2,165,037.09	1,228,849.09
减:营业外支出	(三十四)	1,982,351.02	1,876,110.97
四、利润总额(亏损总额以“-”号填列)		595,237,194.76	595,908,343.49
减:所得税费用	(三十五)	12,925,342.58	55,561,612.74
五、净利润(净亏损以“-”号填列)		582,311,852.18	540,346,730.75
(一)按经营持续性分类			
1.持续经营净利润(净亏损以“-”号填列)		582,311,852.18	540,346,730.75
2.终止经营净利润(净亏损以“-”号填列)			
(二)按所有权归属分类			
1.归属于母公司股东的净利润(净亏损以“-”号填列)		574,545,924.11	522,966,857.47
2.少数股东损益(净亏损以“-”号填列)		7,765,928.07	17,379,873.28
六、其他综合收益的税后净额	(二十七)	56,817,000.39	-22,966,021.54
归属于母公司所有者的其他综合收益的税后净额		56,869,826.61	-23,080,292.61
(一)不能重分类进损益的其他综合收益			
1.重新计量设定受益计划变动额			
2.权益法下不能转损益的其他综合收益			
3.其他权益工具投资公允价值变动			
4.企业自身信用风险公允价值变动			
(二)将重分类进损益的其他综合收益		56,869,826.61	-23,080,292.61
1.权益法下可转损益的其他综合收益			
2.其他债权投资公允价值变动		45,105,179.01	-17,649,751.45
3.金融资产重分类计入其他综合收益的金额			
4.其他债权投资信用损失准备		11,764,647.60	-5,430,541.16
5.现金流量套期储备			
6.外币财务报表折算差额			
7.其他			
归属于少数股东的其他综合收益的税后净额		-52,826.22	114,271.07
七、综合收益总额		639,128,852.57	517,380,709.21
归属于母公司所有者的综合收益总额		631,415,750.72	499,886,564.86
归属于少数股东的综合收益总额		7,713,101.85	17,494,144.35
八、每股收益			
(一)基本每股收益(元/股)		0.46	0.48
(二)稀释每股收益(元/股)		0.46	0.48

后附财务报表附注为财务报表的组成部分。

公司负责人: 汪海司

主管会计工作负责人: 王中

会计机构负责人: 马晓玲





江苏太仓农村商业银行股份有限公司  
母公司利润表  
2023 年度  
(除特别注明外, 金额单位均为人民币元)

项目	附注六	本期金额	上期金额
一、营业总收入	(三十一)	1,501,399,685.06	1,432,509,067.35
利息净收入	1	1,201,675,191.57	1,167,999,865.79
利息收入		2,531,412,178.85	2,336,464,976.94
利息支出		1,329,736,987.28	1,168,465,111.15
手续费及佣金净收入	2	-13,432,589.79	13,286,760.43
手续费及佣金收入		40,471,720.23	54,169,764.39
手续费及佣金支出		53,904,310.02	40,883,003.96
投资收益(损失以“-”号填列)	4	208,089,317.46	183,268,343.21
其中:以摊余成本计量的金融资产终止确认产生的投资收益 (损失以“-”号填列)		436,068.90	
其他收益	3	67,581,675.17	47,166,442.01
公允价值变动收益(损失以“-”号填列)		25,119,976.18	7,436,957.57
汇兑收益(损失以“-”号填列)		2,878,257.05	4,697,200.05
其他业务收入	6	5,872,668.06	5,611,884.26
资产处置收益(损失以“-”号填列)	5	3,615,189.36	3,041,614.03
二、营业总支出	(三十二)	932,528,788.76	880,261,862.51
税金及附加	1	13,880,205.69	13,197,432.20
业务及管理费	2	539,995,782.56	519,635,704.89
信用减值损失	3	378,639,719.44	347,305,725.91
其他资产减值损失	4	13,081.07	122,999.51
其他业务成本			
三、营业利润(亏损以“-”号填列)		568,870,896.30	552,247,204.84
加:营业外收入	(三十三)	1,944,960.68	1,133,754.15
减:营业外支出	(三十四)	1,819,063.89	1,814,291.65
四、利润总额(亏损总额以“-”号填列)		568,996,793.09	551,566,667.34
减:所得税费用	(三十五)	537,796.00	44,931,431.80
五、净利润(净亏损以“-”号填列)		568,458,997.09	506,635,235.54
(一)持续经营净利润(净亏损以“-”号填列)		568,458,997.09	506,635,235.54
(二)终止经营净利润(净亏损以“-”号填列)			
六、其他综合收益的税后净额	(二十七)	56,924,603.68	-23,198,783.65
(一)不能重分类进损益的其他综合收益			
1.重新计量设定受益计划变动额			
2.权益法下不能转损益的其他综合收益			
3.其他权益工具投资公允价值变动			
4.企业自身信用风险公允价值变动			
(二)将重分类进损益的其他综合收益		56,924,603.68	-23,198,783.65
1.权益法下可转损益的其他综合收益			
2.其他债权投资公允价值变动		45,088,080.99	-17,624,594.26
3.金融资产重分类计入其他综合收益的金额			
4.其他债权投资信用损失准备		11,836,522.69	-5,574,189.39
5.现金流量套期储备			
6.外币财务报表折算差额			
7.其他			
七、综合收益总额		625,383,600.77	483,436,451.89
八、每股收益			
(一)基本每股收益(元/股)		0.45	0.46
(二)稀释每股收益(元/股)		0.45	0.46

后附财务报表附注为财务报表的组成部分。

公司负责人: 沈国良 主管会计工作负责人: 沈国良

会计机构负责人: 马成





江苏太仓农村商业银行股份有限公司  
合并现金流量表  
2023 年度  
(除特别注明外, 金额单位均为人民币元)

项目	附注六	本期金额	上期金额
<b>一、经营活动产生的现金流量:</b>			
客户存款和同业存放款项净增加额		6,087,565,837.65	6,003,843,608.43
向中央银行借款净增加额		293,521,985.43	522,460,037.22
向其他金融机构拆入资金净增加额			642,780,300.00
存放中央银行和同业款项净减少额		11,843,916.72	
以公允价值计量且其损益变动计入当期损益的金融负债的净增加额		1,915,355,158.81	186,438,542.71
回购业务资金净增加额			788,400,000.00
收取利息、手续费及佣金的现金		2,275,966,934.60	2,213,788,152.06
收到其他与经营活动有关的现金		97,617,841.90	88,859,696.28
经营活动现金流入小计		10,681,871,675.11	10,446,570,336.70
客户贷款及垫款净增加额		5,816,007,679.26	5,613,270,741.64
存放中央银行和同业款项净增加额		486,825,143.78	155,929,143.48
向其他金融机构拆入资金净减少额		195,329,280.00	
以公允价值计量且其损益变动计入当期损益的金融资产的净增加额		1,571,370,023.42	194,411,736.90
回购业务资金净减少额		194,590,000.00	
支付利息、手续费及佣金的现金		1,213,766,268.60	1,228,268,278.87
支付给职工及为职工支付的现金		328,699,662.77	305,460,290.94
支付的各项税费		98,391,904.34	251,945,508.37
支付其他与经营活动有关的现金		197,871,359.59	219,802,393.53
经营活动现金流出小计		10,102,851,321.76	7,969,088,093.73
经营活动产生的现金流量净额	(三十六) /1	579,020,353.35	2,477,482,242.97
<b>二、投资活动产生的现金流量:</b>			
收回投资收到的现金		86,495,814,402.78	58,180,935,474.69
取得投资收益收到的现金		529,475,614.43	439,577,909.15
处置固定资产、无形资产和其他长期资产收回的现金净额			
处置子公司及其他营业单位收到的现金净额			
收到其他与投资活动有关的现金		4,490,600.56	2,880,736.15
投资活动现金流入小计		87,029,780,617.77	58,623,394,119.99
投资支付的现金		88,597,237,090.55	60,380,446,720.29
购建固定资产、无形资产和其他长期资产支付的现金		48,407,065.63	65,860,441.25
取得子公司及其他营业单位支付的现金净额			
支付其他与投资活动有关的现金			
投资活动现金流出小计		88,645,644,156.18	60,446,307,161.54
投资活动产生的现金流量净额		-1,615,863,538.41	-1,822,913,041.55
<b>三、筹资活动产生的现金流量:</b>			
吸收投资收到的现金			
发行其他权益工具收到的现金			
发行债券收到的现金			
收到其他与筹资活动有关的现金			
筹资活动现金流入小计			
偿还债务支付的现金			
分配股利、利润或偿付利息支付的现金		111,618,938.32	64,304,591.61
其中: 子公司支付给少数股东的股利、利润		1,861,980.83	1,722,447.42
支付其他与筹资活动有关的现金		2,125,235.39	1,708,665.00
筹资活动现金流出小计		113,744,173.71	66,013,256.61
筹资活动产生的现金流量净额		-113,744,173.71	-66,013,256.61
<b>四、汇率变动对现金及现金等价物的影响</b>		14,870,520.91	5,470,084.70
<b>五、现金及现金等价物净增加额</b>	(三十六) /2	-1,135,716,837.86	594,026,029.51
加: 期初现金及现金等价物余额	(三十六) /3	4,914,283,103.72	4,320,257,074.21
<b>六、期末现金及现金等价物余额</b>	(三十六) /3	3,778,566,265.86	4,914,283,103.72

后附财务报表附注为财务报表的组成部分。

公司负责人: 姜永成、主管会计工作负责人: 姜永成

会计机构负责人: 姜永成





## 江苏太仓农村商业银行股份有限公司

## 母公司现金流量表

2023 年度

(除特别注明外, 金额单位均为人民币元)

项目	附注六	本期金额	上期金额
<b>一、经营活动产生的现金流量:</b>			
客户存款和同业存放款项净增加额		5,860,457,899.90	5,900,011,946.32
向中央银行借款净增加额		348,423,585.43	533,288,594.22
向其他金融机构拆入资金净增加额			642,780,300.00
存放中央银行和同业款项净减少额			
以公允价值计量且其损益变动计入当期损益的金融负债的净增加额		1,915,355,158.81	186,438,542.71
收取利息、手续费及佣金的现金		2,049,548,884.87	1,983,724,676.30
回购业务资金净增加额			788,400,000.00
收到其他与经营活动有关的现金		86,418,011.16	79,887,371.95
经营活动现金流入小计		10,260,203,540.17	10,114,531,431.50
客户贷款及垫款净增加额		5,684,758,654.13	5,312,991,323.09
存放中央银行和同业款项净增加额		452,038,939.34	181,666,686.21
向其他金融机构拆入资金净减少额		195,329,280.00	
以公允价值计量且其损益变动计入当期损益的金融资产的净增加额		1,571,370,023.42	194,411,736.90
以公允价值计量且其损益变动计入当期损益的金融负债的净减少额			
向中央银行借款净减少额			
回购业务资金净减少额		194,590,000.00	
支付利息、手续费及佣金的现金		1,154,528,195.01	1,163,458,516.67
支付给职工及为职工支付的现金		282,487,891.94	257,903,487.71
支付的各项税费		89,599,814.37	227,316,421.15
支付其他与经营活动有关的现金		178,771,463.40	197,497,508.98
经营活动现金流出小计		9,803,474,261.61	7,535,245,680.71
经营活动产生的现金流量净额	(三十六) /1	456,729,278.56	2,579,285,750.79
<b>二、投资活动产生的现金流量:</b>			
收回投资收到的现金		86,495,814,402.78	58,180,935,474.69
取得投资收益收到的现金		531,408,037.15	441,367,165.34
收到其他与投资活动有关的现金		4,490,600.56	2,849,641.02
投资活动现金流入小计		87,031,713,040.49	58,625,152,281.05
购建固定资产、无形资产和其他长期资产支付的现金		48,197,467.39	27,736,816.66
投资支付的现金		88,597,237,090.55	60,380,446,720.29
投资活动现金流出小计		88,645,434,557.94	60,408,183,536.95
投资活动产生的现金流量净额		-1,613,721,517.45	-1,783,031,255.90
<b>三、筹资活动产生的现金流量:</b>			
吸收投资收到的现金			
取得借款收到的现金			
发行债券收到的现金			
收到其他与筹资活动有关的现金			
筹资活动现金流入小计			
偿还债务支付的现金			
分配股利、利润或偿付利息支付的现金		109,756,957.49	62,582,144.19
支付其他与筹资活动有关的现金		1,262,235.39	824,665.00
筹资活动现金流出小计		111,019,192.88	63,406,809.19
筹资活动产生的现金流量净额		-111,019,192.88	-63,406,809.19
<b>四、汇率变动对现金及现金等价物的影响</b>		14,870,520.91	5,470,084.70
<b>五、现金及现金等价物净增加额</b>	(三十六) /2	-1,253,140,910.86	738,317,770.40
加: 期初现金及现金等价物余额	(三十六) /3	4,835,735,474.34	4,097,417,703.94
<b>六、期末现金及现金等价物余额</b>	(三十六) /3	3,582,594,563.48	4,835,735,474.34

后附财务报表附注为财务报表的组成部分。

公司负责人: 王明海, 主管会计工作负责人: 王明海

会计机构负责人: 王明海





江苏太仓农村商业银行股份有限公司  
合并所有者权益变动表  
2023 年度  
(除特别注明外, 金额单位均为人民币元)

本期金额												
项目	归属于母公司所有者权益										少数股东权益	所有者权益合计
	股本	其他权益工具		资本公积	减：库 存股	其他综合收 益	盈余公积	一般风险准备	未分配利润	小计		
		优先股	永续债 其他									
一、上年年末余额	1,145,562,196.00		799,031,120.00	643,349,895.69		98,791,320.35	1,315,060,650.17	1,134,189,356.87	674,337,386.31	5,810,321,925.39	155,551,687.02	5,965,873,612.41
加：会计政策变更												
前期差错更正												
同一控制下企业合并												
其他												
二、本年期初余额	1,145,562,196.00		799,031,120.00	643,349,895.69		98,791,320.35	1,315,060,650.17	1,134,189,356.87	674,337,386.31	5,810,321,925.39	155,551,687.02	5,965,873,612.41
三、本期增减变动金额（减少以“-”号填列）	22,911,225.00					56,869,826.61	208,836,470.37	140,343,055.79	92,921,441.19	521,882,018.96	5,851,121.01	527,733,139.97
（一）综合收益总额						56,869,826.61			574,545,924.11	631,415,750.72	7,713,101.85	639,128,852.57
（二）所有者投入和减少资本												
1．所有者投入的普通股												
2．其他权益工具持有者投入资本												
3．股份支付计入所有者权益的金额												
4．其他												
（三）利润分配												
1．提取盈余公积							208,836,470.37	140,343,055.79	-458,713,257.92	-109,533,731.76	-1,861,980.84	-111,395,712.60
2．提取一般风险准备							208,836,470.37		-208,836,470.37			
3．对所有者（或股东）的分配								140,343,055.79	-140,343,055.79			
4．发放永续债利息									-68,733,731.76	-68,733,731.76	-1,861,980.84	-70,595,712.60
（四）所有者权益内部结转	22,911,225.00								-40,800,000.00	-40,800,000.00		-40,800,000.00
1．资本公积转增资本（或股本）									-22,911,225.00			
2．盈余公积转增资本（或股本）												
3．盈余公积弥补亏损												
4．设定受益计划变动额结转留存收益												
5．其他综合收益结转留存收益												
6．其他	22,911,225.00								-22,911,225.00			
四、本期期末余额	1,168,473,421.00		799,031,120.00	643,349,895.69		155,661,146.96	1,523,897,120.54	1,274,532,412.66	767,258,827.50	6,332,203,944.35	161,402,808.03	6,493,606,752.38

后附财务报表附注为财务报表的组成部分。

公司负责人:

主管会计工作负责人:

会计机构负责人:





江苏太农农村商业银行股份有限公司  
合并所有者权益变动表（续）  
2023 年度  
（除特别注明外，金额单位均为人民币元）

上期金额													
	归属于母公司所有者权益										少数股东权益	所有者权益合计	
	股本	其他权益工具			资本公积	减：库 存股	其他综合收 益	盈余公积	一般风险准备	未分配利润			小计
		优先股	永续债	其他									
一、上年年末余额	1,091,011,574.00		799,031,120.00		643,349,895.69		121,871,612.96	1,135,056,028.84	1,017,455,040.76	565,280,319.76	5,373,055,592.01	139,779,990.09	5,512,835,582.10
加：会计政策变更													
前期差错更正													
同一控制下企业合并													
其他													
二、本年年初余额	1,091,011,574.00		799,031,120.00		643,349,895.69		121,871,612.96	1,135,056,028.84	1,017,455,040.76	565,280,319.76	5,373,055,592.01	139,779,990.09	5,512,835,582.10
三、本期增减变动金额（减少以“-”号填列）	54,550,622.00						-23,080,292.61	180,004,621.33	116,734,316.11	109,057,066.55	437,266,333.38	15,771,696.93	453,038,030.31
（一）综合收益总额							-23,080,292.61			522,966,857.47	499,886,564.86	17,494,144.35	517,380,709.21
（二）所有者投入和减少资本													
1. 所有者投入的普通股													
2. 其他权益工具持有者投入资本													
3. 股份支付计入所有者权益的金额													
4. 其他													
（三）利润分配													
1. 提取盈余公积								180,004,621.33	116,734,316.11	-359,359,168.92	-62,620,231.48	-1,722,447.42	-64,342,678.90
2. 提取一般风险准备								180,004,621.33		-180,004,621.33			
3. 对所有者（或股东）的分配									116,734,316.11	-116,734,316.11			
4. 发放永续债利息										-21,820,231.48	-21,820,231.48	-1,722,447.42	-23,542,678.90
（四）所有者权益内部结转	54,550,622.00									-40,800,000.00	-40,800,000.00		-40,800,000.00
1. 资本公积转增资本（或股本）										-54,550,622.00			
2. 盈余公积转增资本（或股本）													
3. 盈余公积弥补亏损													
4. 设定受益计划变动额结转留存收益													
5. 其他综合收益结转留存收益													
6. 其他	54,550,622.00									-54,550,622.00			
四、本期末余额	1,145,562,196.00		799,031,120.00		643,349,895.69		98,791,320.35	1,315,060,650.17	1,134,189,356.87	674,337,386.31	5,810,321,925.39	155,551,687.02	5,965,873,612.41

后附财务报表附注为财务报表的组成部分。

公司负责人：王明

主管会计工作负责人：

马明

会计机构负责人：

马明



江苏太仓农村商业银行股份有限公司  
母公司所有者权益变动表  
2023 年度  
(除特别注明外, 金额单位均为人民币元)

	股本	其他权益工具			资本公积	减: 库存股	其他综合收益	盈余公积	一般风险准备	未分配利润	所有者权益合计
		优先股	永续债	其他							
一、上年年末余额	1,145,562,196.00		799,031,120.00		641,636,601.00		98,362,468.53	1,315,060,650.17	1,108,730,863.05	620,240,751.17	5,728,624,649.92
加: 会计政策变更											
前期差错更正											
其他											
二、本年期初余额	1,145,562,196.00		799,031,120.00		641,636,601.00		98,362,468.53	1,315,060,650.17	1,108,730,863.05	620,240,751.17	5,728,624,649.92
三、本期增减变动金额 (减少以“-”号填列)	22,911,225.00						56,924,603.68	208,836,470.37	134,180,854.94	92,996,715.02	515,849,869.01
(一) 综合收益总额							56,924,603.68			568,458,997.09	625,383,600.77
(二) 所有者投入和减少资本											
1. 所有者投入的普通股											
2. 其他权益工具持有者投入资本											
3. 股份支付计入所有者权益的金额											
4. 其他											
(三) 利润分配											
1. 提取盈余公积								208,836,470.37	134,180,854.94	-452,551,057.07	-109,533,731.76
2. 提取一般风险准备								208,836,470.37		-208,836,470.37	
3. 对所有者 (或股东) 的分配									134,180,854.94	-134,180,854.94	
4. 发放永续债利息										-68,733,731.76	-68,733,731.76
(四) 所有者权益内部结转	22,911,225.00									-40,800,000.00	-40,800,000.00
1. 资本公积转增资本 (或股本)										-22,911,225.00	
2. 盈余公积转增资本 (或股本)											
3. 盈余公积弥补亏损											
4. 设定受益计划变动额结转留存收益											
5. 其他综合收益结转留存收益											
6. 其他	22,911,225.00										
四、本期期末余额	1,168,473,421.00		799,031,120.00		641,636,601.00		155,287,072.21	1,523,897,120.54	1,242,911,717.99	713,237,466.19	6,244,474,518.93

后附财务报表附注为财务报表的组成部分。

公司负责人: 陈可松

主管会计工作负责人:

会计机构负责人: 郭晓玲





江苏太仓农村商业银行股份有限公司  
母公司所有者权益变动表（续）  
2023 年度  
（除特别注明外，金额单位均为人民币元）

	股本	其他权益工具			资本公积	减：库存股	其他综合收益	盈余公积	一般风险准备	未分配利润	所有者权益合计
		优先股	永续债	其他							
一、上年年末余额	1,091,011,574.00		799,031,120.00		645,817,491.85		121,561,252.18	1,135,056,028.84	995,930,842.17	523,581,011.32	5,311,989,320.36
加：会计政策变更											
前期差错更正											
其他											
二、本年期初余额	1,091,011,574.00		799,031,120.00		645,817,491.85		121,561,252.18	1,135,056,028.84	995,930,842.17	523,581,011.32	5,311,989,320.36
三、本期增减变动金额（减少以“-”号填列）	54,550,622.00				-4,180,890.85		-23,198,783.65	180,004,621.33	112,800,020.88	96,659,739.85	416,635,329.56
（一）综合收益总额							-23,198,783.65			506,635,235.54	483,436,451.89
（二）所有者投入和减少资本					-4,180,890.85						-4,180,890.85
1. 所有者投入的普通股											
2. 其他权益工具持有者投入资本											
3. 股份支付计入所有者权益的金额											
4. 其他					-4,180,890.85						
（三）利润分配											
1. 提取盈余公积								180,004,621.33	112,800,020.88	-355,424,873.69	-62,620,231.48
2. 提取一般风险准备								180,004,621.33		-180,004,621.33	
3. 对所有者（或股东）的分配									112,800,020.88	-112,800,020.88	
4. 发放永续债利息										-21,820,231.48	-21,820,231.48
（四）所有者权益内部结转	54,550,622.00									-40,800,000.00	-40,800,000.00
1. 资本公积转增资本（或股本）										-54,550,622.00	
2. 盈余公积转增资本（或股本）											
3. 盈余公积弥补亏损											
4. 设定受益计划变动额结转留存收益											
5. 其他综合收益结转留存收益											
6. 其他	54,550,622.00										
四、本期期末余额	1,145,562,196.00		799,031,120.00		641,636,601.00		98,362,468.53	1,315,060,650.17	1,108,730,863.05	620,240,751.17	5,728,624,649.92

后附财务报表附注为财务报表的组成部分。

公司负责人：王洪河

主管会计工作负责人：

会计机构负责人：

王洪河



江苏太仓农村商业银行股份有限公司  
合并资产负债表  
2023年12月31日  
(除特别注明外, 金额单位均为人民币元)

项目	附注六	期末余额	上年年末余额
<b>资产:</b>			
现金及存放中央银行款项	(一)	4,465,350,787.35	3,859,376,563.58
存放同业款项	(二)	609,732,085.03	545,628,736.65
拆出资金	(三)	2,099,569,514.06	2,029,768,476.08
衍生金融资产			
买入返售金融资产			
发放贷款和垫款	(四)	45,647,107,394.59	40,257,872,325.94
<b>金融投资:</b>	(五)		
交易性金融资产	2	4,486,582,103.18	3,907,747,005.03
债权投资	3	7,284,425,128.37	6,409,444,087.30
其他债权投资	4	10,495,047,000.78	9,164,866,456.46
其他权益工具投资	5	3,100,000.00	3,100,000.00
长期股权投资	(六)		
固定资产	(七)	540,294,632.44	565,962,771.66
使用权资产	(八)	2,404,268.79	2,019,191.24
无形资产	(九)	69,279,331.06	74,936,693.22
递延所得税资产	(十)	427,441,272.45	395,949,152.31
其他资产	(十一)	117,467,009.07	124,489,161.25
<b>资产总计</b>		<b>76,247,800,527.17</b>	<b>67,341,160,620.72</b>
<b>负债:</b>			
向中央银行借款	(十三)	3,242,561,657.02	2,948,925,171.58
同业及其他金融机构存放款项	(十四)	573,258,946.33	520,686,534.67
拆入资金	(十五)	1,501,036,444.45	1,501,058,750.00
交易性金融负债	(十六)	2,108,095,280.91	191,502,902.60
衍生金融负债			
卖出回购金融资产款	(十七)	2,491,731,286.79	2,686,564,896.18
吸收存款	(十八)	59,397,426,124.45	53,117,866,140.22
应付职工薪酬	(十九)	173,191,211.40	148,349,746.14
应交税费	(二十)	15,172,755.29	17,080,764.09
预计负债	(二十一)	112,697,335.28	134,259,702.21
应付债券			
租赁负债	(二十二)	1,861,764.87	1,829,982.81
递延所得税负债	(十)	32,430,450.71	9,873,820.55
其他负债	(二十三)	104,730,517.29	97,288,597.26
<b>负债合计</b>		<b>69,754,193,774.79</b>	<b>61,375,287,008.31</b>
<b>所有者权益(或股东权益):</b>			
股本	(二十四)	1,168,473,421.00	1,145,562,196.00
其他权益工具	(二十五)	799,031,120.00	799,031,120.00
其中: 优先股			
永续债	(二十五)	799,031,120.00	799,031,120.00
资本公积	(二十六)	643,349,895.69	643,349,895.69
其他综合收益	(二十七)	155,661,146.96	98,791,320.35
盈余公积	(二十八)	1,523,897,120.54	1,315,060,650.17
一般风险准备	(二十九)	1,274,532,412.66	1,134,189,356.87
未分配利润	(三十)	767,258,827.50	674,337,386.31
归属于母公司所有者权益合计		6,332,203,944.35	5,810,321,925.39
少数股东权益		161,402,808.03	155,551,687.02
<b>所有者权益(或股东权益)合计</b>		<b>6,493,606,752.38</b>	<b>5,965,873,612.41</b>
<b>负债和所有者权益(或股东权益)总计</b>		<b>76,247,800,527.17</b>	<b>67,341,160,620.72</b>

后附财务报表附注为财务报表的组成部分。

公司负责人: 孙同庆、主管会计工作负责人: 孙同庆

会计机构负责人: 马晓红





江苏太仓农村商业银行股份有限公司  
母公司资产负债表  
2023年12月31日  
(除特别注明外, 金额单位均为人民币元)

项目	附注六	期末余额	上年年末余额
<b>资产:</b>			
现金及存放中央银行款项	(一)	4,210,584,986.60	3,648,323,151.42
存放同业款项	(二)	451,297,449.55	483,955,239.80
拆出资金	(三)	2,099,569,514.06	2,029,768,476.08
衍生金融资产			
买入返售金融资产			
发放贷款和垫款	(四)	42,521,212,467.69	37,208,444,093.19
<b>金融投资:</b>	(五)		
交易性金融资产	2	4,486,582,103.18	3,907,747,005.03
债权投资	3	7,284,425,128.37	6,409,444,087.30
其他债权投资	4	10,495,047,000.78	9,164,866,456.46
其他权益工具投资	5	3,100,000.00	3,100,000.00
长期股权投资	(六)	80,046,800.00	80,046,800.00
固定资产	(七)	454,315,722.88	463,745,773.57
使用权资产	(八)	1,074,407.72	654,316.41
无形资产	(九)	69,279,331.06	74,936,693.22
递延所得税资产	(十)	402,061,018.21	370,969,304.66
其他资产	(十一)	114,018,316.18	118,386,760.80
<b>资产总计</b>		<b>72,672,614,246.28</b>	<b>63,964,388,157.94</b>
<b>负债:</b>			
向中央银行借款	(十三)	3,172,518,879.24	2,823,950,849.36
同业及其他金融机构存放款项	(十四)	692,960,122.51	625,988,170.94
拆入资金	(十五)	1,501,036,444.45	1,501,058,750.00
交易性金融负债	(十六)	2,108,095,280.91	191,502,902.60
衍生金融负债			
卖出回购金融资产款	(十七)	2,491,731,286.79	2,686,564,896.18
吸收存款	(十八)	56,042,655,582.29	50,019,935,061.18
应付职工薪酬	(十九)	163,191,211.40	138,984,406.14
应交税费	(二十)	10,690,241.15	12,928,045.89
预计负债	(二十一)	112,697,335.28	134,259,702.21
应付债券			
租赁负债	(二十二)	697,481.24	570,876.93
递延所得税负债	(十)	32,097,985.44	9,873,820.55
其他负债	(二十三)	99,767,876.65	90,146,026.04
<b>负债合计</b>		<b>66,428,139,727.35</b>	<b>58,235,763,508.02</b>
<b>所有者权益(或股东权益):</b>			
股本	(二十四)	1,168,473,421.00	1,145,562,196.00
其他权益工具	(二十五)	799,031,120.00	799,031,120.00
其中: 优先股			
永续债	(二十五)	799,031,120.00	799,031,120.00
资本公积	(二十六)	641,636,601.00	641,636,601.00
其他综合收益	(二十七)	155,287,072.21	98,362,468.53
盈余公积	(二十八)	1,523,897,120.54	1,315,060,650.17
一般风险准备	(二十九)	1,242,911,717.99	1,108,730,863.05
未分配利润	(三十)	713,237,466.19	620,240,751.17
<b>所有者权益(或股东权益)合计</b>		<b>6,244,474,518.93</b>	<b>5,728,624,649.92</b>
<b>负债和所有者权益(或股东权益)总计</b>		<b>72,672,614,246.28</b>	<b>63,964,388,157.94</b>

后附财务报表附注为财务报表的组成部分。

公司负责人:

主管会计工作负责人:

会计机构负责人:





江苏太仓农村商业银行股份有限公司  
合并利润表  
2023 年度  
(除特别注明外, 金额单位均为人民币元)

项目	附注六	本期金额	上期金额
营业总收入	(三十一)	1,654,803,625.47	1,586,911,751.80
利息净收入	1	1,355,454,583.81	1,320,654,949.61
利息收入		2,757,596,088.23	2,559,665,806.86
利息支出		1,402,141,504.42	1,239,010,857.25
手续费及佣金净收入	2	-14,783,396.19	11,863,309.22
手续费及佣金收入		41,256,511.30	55,098,948.67
手续费及佣金支出		56,039,907.49	43,235,639.45
投资收益(损失以“-”号填列)	4	206,656,894.75	181,479,087.02
其中:以摊余成本计量的金融资产终止确认产生的投资收益(损失以“-”号填列)		436,068.90	
其他收益	3	71,830,997.98	55,720,791.77
公允价值变动收益(损失以“-”号填列)		25,119,976.18	7,436,957.57
汇兑收益(损失以“-”号填列)		2,878,257.05	4,697,200.05
其他业务收入	6	4,031,122.53	2,015,480.19
资产处置收益(损失以“-”号填列)	5	3,615,189.36	3,043,976.37
二、营业总支出	(三十二)	1,059,749,116.78	990,356,146.43
税金及附加	1	15,257,805.09	13,886,967.03
业务及管理费	2	610,888,485.67	585,617,329.71
信用减值损失	3	433,589,744.95	390,728,850.18
其他资产减值损失	4	13,081.07	122,999.51
其他业务成本			
三、营业利润(亏损以“-”号填列)		595,054,508.69	596,555,605.37
加:营业外收入	(三十三)	2,165,037.09	1,228,849.09
减:营业外支出	(三十四)	1,982,351.02	1,876,110.97
四、利润总额(亏损总额以“-”号填列)		595,237,194.76	595,908,343.49
减:所得税费用	(三十五)	12,925,342.58	55,561,612.74
五、净利润(净亏损以“-”号填列)		582,311,852.18	540,346,730.75
(一)按经营持续性分类			
1.持续经营净利润(净亏损以“-”号填列)		582,311,852.18	540,346,730.75
2.终止经营净利润(净亏损以“-”号填列)			
(二)按所有权归属分类			
1.归属于母公司股东的净利润(净亏损以“-”号填列)		574,545,924.11	522,966,857.47
2.少数股东损益(净亏损以“-”号填列)		7,765,928.07	17,379,873.28
六、其他综合收益的税后净额	(二十七)	56,817,000.39	-22,966,021.54
归属于母公司所有者的其他综合收益的税后净额		56,869,826.61	-23,080,292.61
(一)不能重分类进损益的其他综合收益			
1.重新计量设定受益计划变动额			
2.权益法下不能转损益的其他综合收益			
3.其他权益工具投资公允价值变动			
4.企业自身信用风险公允价值变动			
(二)将重分类进损益的其他综合收益		56,869,826.61	-23,080,292.61
1.权益法下可转损益的其他综合收益			
2.其他债权投资公允价值变动		45,105,179.01	-17,649,751.45
3.金融资产重分类计入其他综合收益的金额			
4.其他债权投资信用损失准备		11,764,647.60	-5,430,541.16
5.现金流量套期储备			
6.外币财务报表折算差额			
7.其他			
归属于少数股东的其他综合收益的税后净额		-52,826.22	114,271.07
七、综合收益总额		639,128,852.57	517,380,709.21
归属于母公司所有者的综合收益总额		631,415,750.72	499,886,564.86
归属于少数股东的综合收益总额		7,713,101.85	17,494,144.35
八、每股收益			
(一)基本每股收益(元/股)		0.46	0.48
(二)稀释每股收益(元/股)		0.46	0.48

后附财务报表附注为财务报表的组成部分。

公司负责人: 汪明安

主管会计工作负责人: 王中

会计机构负责人: 马晓玲





江苏太仓农村商业银行股份有限公司  
母公司利润表  
2023 年度  
(除特别注明外, 金额单位均为人民币元)

项目	附注六	本期金额	上期金额
一、营业总收入	(三十一)	1,501,399,685.06	1,432,509,067.35
利息净收入	1	1,201,675,191.57	1,167,999,865.79
利息收入		2,531,412,178.85	2,336,464,976.94
利息支出		1,329,736,987.28	1,168,465,111.15
手续费及佣金净收入	2	-13,432,589.79	13,286,760.43
手续费及佣金收入		40,471,720.23	54,169,764.39
手续费及佣金支出		53,904,310.02	40,883,003.96
投资收益(损失以“-”号填列)	4	208,089,317.46	183,268,343.21
其中:以摊余成本计量的金融资产终止确认产生的投资收益 (损失以“-”号填列)		436,068.90	
其他收益	3	67,581,675.17	47,166,442.01
公允价值变动收益(损失以“-”号填列)		25,119,976.18	7,436,957.57
汇兑收益(损失以“-”号填列)		2,878,257.05	4,697,200.05
其他业务收入	6	5,872,668.06	5,611,884.26
资产处置收益(损失以“-”号填列)	5	3,615,189.36	3,041,614.03
二、营业总支出	(三十二)	932,528,788.76	880,261,862.51
税金及附加	1	13,880,205.69	13,197,432.20
业务及管理费	2	539,995,782.56	519,635,704.89
信用减值损失	3	378,639,719.44	347,305,725.91
其他资产减值损失	4	13,081.07	122,999.51
其他业务成本			
三、营业利润(亏损以“-”号填列)		568,870,896.30	552,247,204.84
加:营业外收入	(三十三)	1,944,960.68	1,133,754.15
减:营业外支出	(三十四)	1,819,063.89	1,814,291.65
四、利润总额(亏损总额以“-”号填列)		568,996,793.09	551,566,667.34
减:所得税费用	(三十五)	537,796.00	44,931,431.80
五、净利润(净亏损以“-”号填列)		568,458,997.09	506,635,235.54
(一)持续经营净利润(净亏损以“-”号填列)		568,458,997.09	506,635,235.54
(二)终止经营净利润(净亏损以“-”号填列)			
六、其他综合收益的税后净额	(二十七)	56,924,603.68	-23,198,783.65
(一)不能重分类进损益的其他综合收益			
1.重新计量设定受益计划变动额			
2.权益法下不能转损益的其他综合收益			
3.其他权益工具投资公允价值变动			
4.企业自身信用风险公允价值变动			
(二)将重分类进损益的其他综合收益		56,924,603.68	-23,198,783.65
1.权益法下可转损益的其他综合收益			
2.其他债权投资公允价值变动		45,088,080.99	-17,624,594.26
3.金融资产重分类计入其他综合收益的金额			
4.其他债权投资信用损失准备		11,836,522.69	-5,574,189.39
5.现金流量套期储备			
6.外币财务报表折算差额			
7.其他			
七、综合收益总额		625,383,600.77	483,436,451.89
八、每股收益			
(一)基本每股收益(元/股)		0.45	0.46
(二)稀释每股收益(元/股)		0.45	0.46

后附财务报表附注为财务报表的组成部分。

公司负责人: 沈国良 主管会计工作负责人: 沈国良

会计机构负责人: 马成





江苏太仓农村商业银行股份有限公司  
合并现金流量表  
2023 年度  
(除特别注明外, 金额单位均为人民币元)

项目	附注六	本期金额	上期金额
<b>一、经营活动产生的现金流量:</b>			
客户存款和同业存放款项净增加额		6,087,565,837.65	6,003,843,608.43
向中央银行借款净增加额		293,521,985.43	522,460,037.22
向其他金融机构拆入资金净增加额			642,780,300.00
存放中央银行和同业款项净减少额		11,843,916.72	
以公允价值计量且其损益变动计入当期损益的金融负债的净增加额		1,915,355,158.81	186,438,542.71
回购业务资金净增加额			788,400,000.00
收取利息、手续费及佣金的现金		2,275,966,934.60	2,213,788,152.06
收到其他与经营活动有关的现金		97,617,841.90	88,859,696.28
经营活动现金流入小计		10,681,871,675.11	10,446,570,336.70
客户贷款及垫款净增加额		5,816,007,679.26	5,613,270,741.64
存放中央银行和同业款项净增加额		486,825,143.78	155,929,143.48
向其他金融机构拆入资金净减少额		195,329,280.00	
以公允价值计量且其损益变动计入当期损益的金融资产的净增加额		1,571,370,023.42	194,411,736.90
回购业务资金净减少额		194,590,000.00	
支付利息、手续费及佣金的现金		1,213,766,268.60	1,228,268,278.87
支付给职工及为职工支付的现金		328,699,662.77	305,460,290.94
支付的各项税费		98,391,904.34	251,945,508.37
支付其他与经营活动有关的现金		197,871,359.59	219,802,393.53
经营活动现金流出小计		10,102,851,321.76	7,969,088,093.73
经营活动产生的现金流量净额	(三十六) /1	579,020,353.35	2,477,482,242.97
<b>二、投资活动产生的现金流量:</b>			
收回投资收到的现金		86,495,814,402.78	58,180,935,474.69
取得投资收益收到的现金		529,475,614.43	439,577,909.15
处置固定资产、无形资产和其他长期资产收回的现金净额			
处置子公司及其他营业单位收到的现金净额			
收到其他与投资活动有关的现金		4,490,600.56	2,880,736.15
投资活动现金流入小计		87,029,780,617.77	58,623,394,119.99
投资支付的现金		88,597,237,090.55	60,380,446,720.29
购建固定资产、无形资产和其他长期资产支付的现金		48,407,065.63	65,860,441.25
取得子公司及其他营业单位支付的现金净额			
支付其他与投资活动有关的现金			
投资活动现金流出小计		88,645,644,156.18	60,446,307,161.54
投资活动产生的现金流量净额		-1,615,863,538.41	-1,822,913,041.55
<b>三、筹资活动产生的现金流量:</b>			
吸收投资收到的现金			
发行其他权益工具收到的现金			
发行债券收到的现金			
收到其他与筹资活动有关的现金			
筹资活动现金流入小计			
偿还债务支付的现金			
分配股利、利润或偿付利息支付的现金		111,618,938.32	64,304,591.61
其中: 子公司支付给少数股东的股利、利润		1,861,980.83	1,722,447.42
支付其他与筹资活动有关的现金		2,125,235.39	1,708,665.00
筹资活动现金流出小计		113,744,173.71	66,013,256.61
筹资活动产生的现金流量净额		-113,744,173.71	-66,013,256.61
<b>四、汇率变动对现金及现金等价物的影响</b>		14,870,520.91	5,470,084.70
<b>五、现金及现金等价物净增加额</b>	(三十六) /2	-1,135,716,837.86	594,026,029.51
加: 期初现金及现金等价物余额	(三十六) /3	4,914,283,103.72	4,320,257,074.21
<b>六、期末现金及现金等价物余额</b>	(三十六) /3	3,778,566,265.86	4,914,283,103.72

后附财务报表附注为财务报表的组成部分。

公司负责人: 姜永成 主管会计工作负责人: 姜永成

会计机构负责人: 姜永成





## 江苏太仓农村商业银行股份有限公司

## 母公司现金流量表

2023 年度

(除特别注明外, 金额单位均为人民币元)

项目	附注六	本期金额	上期金额
<b>一、经营活动产生的现金流量:</b>			
客户存款和同业存放款项净增加额		5,860,457,899.90	5,900,011,946.32
向中央银行借款净增加额		348,423,585.43	533,288,594.22
向其他金融机构拆入资金净增加额			642,780,300.00
存放中央银行和同业款项净减少额			
以公允价值计量且其损益变动计入当期损益的金融负债的净增加额		1,915,355,158.81	186,438,542.71
收取利息、手续费及佣金的现金		2,049,548,884.87	1,983,724,676.30
回购业务资金净增加额			788,400,000.00
收到其他与经营活动有关的现金		86,418,011.16	79,887,371.95
经营活动现金流入小计		10,260,203,540.17	10,114,531,431.50
客户贷款及垫款净增加额		5,684,758,654.13	5,312,991,323.09
存放中央银行和同业款项净增加额		452,038,939.34	181,666,686.21
向其他金融机构拆入资金净减少额		195,329,280.00	
以公允价值计量且其损益变动计入当期损益的金融资产的净增加额		1,571,370,023.42	194,411,736.90
以公允价值计量且其损益变动计入当期损益的金融负债的净减少额			
向中央银行借款净减少额			
回购业务资金净减少额		194,590,000.00	
支付利息、手续费及佣金的现金		1,154,528,195.01	1,163,458,516.67
支付给职工及为职工支付的现金		282,487,891.94	257,903,487.71
支付的各项税费		89,599,814.37	227,316,421.15
支付其他与经营活动有关的现金		178,771,463.40	197,497,508.98
经营活动现金流出小计		9,803,474,261.61	7,535,245,680.71
经营活动产生的现金流量净额	(三十六) /1	456,729,278.56	2,579,285,750.79
<b>二、投资活动产生的现金流量:</b>			
收回投资收到的现金		86,495,814,402.78	58,180,935,474.69
取得投资收益收到的现金		531,408,037.15	441,367,165.34
收到其他与投资活动有关的现金		4,490,600.56	2,849,641.02
投资活动现金流入小计		87,031,713,040.49	58,625,152,281.05
购建固定资产、无形资产和其他长期资产支付的现金		48,197,467.39	27,736,816.66
投资支付的现金		88,597,237,090.55	60,380,446,720.29
投资活动现金流出小计		88,645,434,557.94	60,408,183,536.95
投资活动产生的现金流量净额		-1,613,721,517.45	-1,783,031,255.90
<b>三、筹资活动产生的现金流量:</b>			
吸收投资收到的现金			
取得借款收到的现金			
发行债券收到的现金			
收到其他与筹资活动有关的现金			
筹资活动现金流入小计			
偿还债务支付的现金			
分配股利、利润或偿付利息支付的现金		109,756,957.49	62,582,144.19
支付其他与筹资活动有关的现金		1,262,235.39	824,665.00
筹资活动现金流出小计		111,019,192.88	63,406,809.19
筹资活动产生的现金流量净额		-111,019,192.88	-63,406,809.19
<b>四、汇率变动对现金及现金等价物的影响</b>		14,870,520.91	5,470,084.70
<b>五、现金及现金等价物净增加额</b>	(三十六) /2	-1,253,140,910.86	738,317,770.40
加: 期初现金及现金等价物余额	(三十六) /3	4,835,735,474.34	4,097,417,703.94
<b>六、期末现金及现金等价物余额</b>	(三十六) /3	3,582,594,563.48	4,835,735,474.34

后附财务报表附注为财务报表的组成部分。

公司负责人: 王明海, 主管会计工作负责人: 王明海

会计机构负责人: 王明海





江苏太仓农村商业银行股份有限公司  
合并所有者权益变动表  
2023 年度  
(除特别注明外, 金额单位均为人民币元)

本期金额													
项目	归属于母公司所有者权益										少数股东权益	所有者权益合计	
	股本	其他权益工具			资本公积	减：库 存股	其他综合收 益	盈余公积	一般风险准备	未分配利润			小计
		优先股	永续债	其他									
一、上年年末余额	1,145,562,196.00		799,031,120.00		643,349,895.69		98,791,320.35	1,315,060,650.17	1,134,189,356.87	674,337,386.31	5,810,321,925.39	155,551,687.02	5,965,873,612.41
加：会计政策变更													
前期差错更正													
同一控制下企业合并													
其他													
二、本年年初余额	1,145,562,196.00		799,031,120.00		643,349,895.69		98,791,320.35	1,315,060,650.17	1,134,189,356.87	674,337,386.31	5,810,321,925.39	155,551,687.02	5,965,873,612.41
三、本期增减变动金额（减少以“-”号填列）	22,911,225.00						56,869,826.61	208,836,470.37	140,343,055.79	92,921,441.19	521,882,018.96	5,851,121.01	527,733,139.97
（一）综合收益总额							56,869,826.61			574,545,924.11	631,415,750.72	7,713,101.85	639,128,852.57
（二）所有者投入和减少资本													
1．所有者投入的普通股													
2．其他权益工具持有者投入资本													
3．股份支付计入所有者权益的金额													
4．其他													
（三）利润分配													
1．提取盈余公积								208,836,470.37	140,343,055.79	-458,713,257.92	-109,533,731.76	-1,861,980.84	-111,395,712.60
2．提取一般风险准备								208,836,470.37		-208,836,470.37			
3．对所有者（或股东）的分配									140,343,055.79	-140,343,055.79			
4．发放永续债利息										-68,733,731.76	-68,733,731.76	-1,861,980.84	-70,595,712.60
（四）所有者权益内部结转	22,911,225.00									-40,800,000.00	-40,800,000.00		-40,800,000.00
1．资本公积转增资本（或股本）										-22,911,225.00			
2．盈余公积转增资本（或股本）													
3．盈余公积弥补亏损													
4．设定受益计划变动额结转留存收益													
5．其他综合收益结转留存收益													
6．其他	22,911,225.00									-22,911,225.00			
四、本期期末余额	1,168,473,421.00		799,031,120.00		643,349,895.69		155,661,146.96	1,523,897,120.54	1,274,532,412.66	767,258,827.50	6,332,203,944.35	161,402,808.03	6,493,606,752.38

后附财务报表附注为财务报表的组成部分。

公司负责人:

主管会计工作负责人:

会计机构负责人:





江苏太仓农村商业银行股份有限公司  
合并所有者权益变动表（续）  
2023 年度  
（除特别注明外，金额单位均为人民币元）

上期金额													
	归属于母公司所有者权益										少数股东权益	所有者权益合计	
	股本	其他权益工具			资本公积	减：库 存股	其他综合收 益	盈余公积	一般风险准备	未分配利润			小计
		优先股	永续债	其他									
一、上年年末余额	1,091,011,574.00		799,031,120.00		643,349,895.69		121,871,612.96	1,135,056,028.84	1,017,455,040.76	565,280,319.76	5,373,055,592.01	139,779,990.09	5,512,835,582.10
加：会计政策变更													
前期差错更正													
同一控制下企业合并													
其他													
二、本年年初余额	1,091,011,574.00		799,031,120.00		643,349,895.69		121,871,612.96	1,135,056,028.84	1,017,455,040.76	565,280,319.76	5,373,055,592.01	139,779,990.09	5,512,835,582.10
三、本期增减变动金额（减少以“-”号填列）	54,550,622.00						-23,080,292.61	180,004,621.33	116,734,316.11	109,057,066.55	437,266,333.38	15,771,696.93	453,038,030.31
（一）综合收益总额							-23,080,292.61			522,966,857.47	499,886,564.86	17,494,144.35	517,380,709.21
（二）所有者投入和减少资本													
1. 所有者投入的普通股													
2. 其他权益工具持有者投入资本													
3. 股份支付计入所有者权益的金额													
4. 其他													
（三）利润分配													
1. 提取盈余公积								180,004,621.33	116,734,316.11	-359,359,168.92	-62,620,231.48	-1,722,447.42	-64,342,678.90
2. 提取一般风险准备								180,004,621.33		-180,004,621.33			
3. 对所有者（或股东）的分配									116,734,316.11	-116,734,316.11			
4. 发放永续债利息										-21,820,231.48	-21,820,231.48	-1,722,447.42	-23,542,678.90
（四）所有者权益内部结转	54,550,622.00									-40,800,000.00	-40,800,000.00		-40,800,000.00
1. 资本公积转增资本（或股本）										-54,550,622.00			
2. 盈余公积转增资本（或股本）													
3. 盈余公积弥补亏损													
4. 设定受益计划变动额结转留存收益													
5. 其他综合收益结转留存收益													
6. 其他	54,550,622.00									-54,550,622.00			
四、本期末余额	1,145,562,196.00		799,031,120.00		643,349,895.69		98,791,320.35	1,315,060,650.17	1,134,189,356.87	674,337,386.31	5,810,321,925.39	155,551,687.02	5,965,873,612.41

后附财务报表附注为财务报表的组成部分。

公司负责人：汪同庆

主管会计工作负责人：

马明

会计机构负责人：

马明



江苏太仓农村商业银行股份有限公司  
母公司所有者权益变动表  
2023 年度  
(除特别注明外, 金额单位均为人民币元)

	股本	其他权益工具			资本公积	减: 库存股	其他综合收益	盈余公积	一般风险准备	未分配利润	所有者权益合计
		优先股	永续债	其他							
一、上年年末余额	1,145,562,196.00		799,031,120.00		641,636,601.00		98,362,468.53	1,315,060,650.17	1,108,730,863.05	620,240,751.17	5,728,624,649.92
加: 会计政策变更											
前期差错更正											
其他											
二、本年期初余额	1,145,562,196.00		799,031,120.00		641,636,601.00		98,362,468.53	1,315,060,650.17	1,108,730,863.05	620,240,751.17	5,728,624,649.92
三、本期增减变动金额 (减少以“-”号填列)	22,911,225.00						56,924,603.68	208,836,470.37	134,180,854.94	92,996,715.02	515,849,869.01
(一) 综合收益总额							56,924,603.68			568,458,997.09	625,383,600.77
(二) 所有者投入和减少资本											
1. 所有者投入的普通股											
2. 其他权益工具持有者投入资本											
3. 股份支付计入所有者权益的金额											
4. 其他											
(三) 利润分配											
1. 提取盈余公积								208,836,470.37	134,180,854.94	-452,551,057.07	-109,533,731.76
2. 提取一般风险准备								208,836,470.37		-208,836,470.37	
3. 对所有者 (或股东) 的分配									134,180,854.94	-134,180,854.94	
4. 发放永续债利息										-68,733,731.76	-68,733,731.76
(四) 所有者权益内部结转	22,911,225.00									-40,800,000.00	-40,800,000.00
1. 资本公积转增资本 (或股本)										-22,911,225.00	
2. 盈余公积转增资本 (或股本)											
3. 盈余公积弥补亏损											
4. 设定受益计划变动额结转留存收益											
5. 其他综合收益结转留存收益											
6. 其他	22,911,225.00										
四、本期期末余额	1,168,473,421.00		799,031,120.00		641,636,601.00		155,287,072.21	1,523,897,120.54	1,242,911,717.99	713,237,466.19	6,244,474,518.93

后附财务报表附注为财务报表的组成部分。

公司负责人: 陈可松

主管会计工作负责人:

会计机构负责人: 郭晓玲





江苏太仓农村商业银行股份有限公司  
母公司所有者权益变动表（续）  
2023 年度  
（除特别注明外，金额单位均为人民币元）

	股本	其他权益工具			资本公积	减：库存股	其他综合收益	盈余公积	一般风险准备	未分配利润	所有者权益合计
		优先股	永续债	其他							
一、上年年末余额	1,091,011,574.00		799,031,120.00		645,817,491.85		121,561,252.18	1,135,056,028.84	995,930,842.17	523,581,011.32	5,311,989,320.36
加：会计政策变更											
前期差错更正											
其他											
二、本年期初余额	1,091,011,574.00		799,031,120.00		645,817,491.85		121,561,252.18	1,135,056,028.84	995,930,842.17	523,581,011.32	5,311,989,320.36
三、本期增减变动金额（减少以“-”号填列）	54,550,622.00				-4,180,890.85		-23,198,783.65	180,004,621.33	112,800,020.88	96,659,739.85	416,635,329.56
（一）综合收益总额							-23,198,783.65			506,635,235.54	483,436,451.89
（二）所有者投入和减少资本					-4,180,890.85						-4,180,890.85
1. 所有者投入的普通股											
2. 其他权益工具持有者投入资本											
3. 股份支付计入所有者权益的金额											
4. 其他					-4,180,890.85						
（三）利润分配											
1. 提取盈余公积								180,004,621.33	112,800,020.88	-355,424,873.69	-62,620,231.48
2. 提取一般风险准备								180,004,621.33		-180,004,621.33	
3. 对所有者（或股东）的分配									112,800,020.88	-112,800,020.88	
4. 发放永续债利息										-21,820,231.48	-21,820,231.48
（四）所有者权益内部结转	54,550,622.00									-40,800,000.00	-40,800,000.00
1. 资本公积转增资本（或股本）										-54,550,622.00	
2. 盈余公积转增资本（或股本）											
3. 盈余公积弥补亏损											
4. 设定受益计划变动额结转留存收益											
5. 其他综合收益结转留存收益											
6. 其他	54,550,622.00										
四、本期期末余额	1,145,562,196.00		799,031,120.00		641,636,601.00		98,362,468.53	1,315,060,650.17	1,108,730,863.05	620,240,751.17	5,728,624,649.92

后附财务报表附注为财务报表的组成部分。

公司负责人：王洪河

主管会计工作负责人：

会计机构负责人：

王洪河



江苏太仓农村商业银行股份有限公司  
合并资产负债表  
2023年12月31日  
(除特别注明外, 金额单位均为人民币元)

项目	附注六	期末余额	上年年末余额
<b>资产:</b>			
现金及存放中央银行款项	(一)	4,465,350,787.35	3,859,376,563.58
存放同业款项	(二)	609,732,085.03	545,628,736.65
拆出资金	(三)	2,099,569,514.06	2,029,768,476.08
衍生金融资产			
买入返售金融资产			
发放贷款和垫款	(四)	45,647,107,394.59	40,257,872,325.94
<b>金融投资:</b>	(五)		
交易性金融资产	2	4,486,582,103.18	3,907,747,005.03
债权投资	3	7,284,425,128.37	6,409,444,087.30
其他债权投资	4	10,495,047,000.78	9,164,866,456.46
其他权益工具投资	5	3,100,000.00	3,100,000.00
长期股权投资	(六)		
固定资产	(七)	540,294,632.44	565,962,771.66
使用权资产	(八)	2,404,268.79	2,019,191.24
无形资产	(九)	69,279,331.06	74,936,693.22
递延所得税资产	(十)	427,441,272.45	395,949,152.31
其他资产	(十一)	117,467,009.07	124,489,161.25
<b>资产总计</b>		<b>76,247,800,527.17</b>	<b>67,341,160,620.72</b>
<b>负债:</b>			
向中央银行借款	(十三)	3,242,561,657.02	2,948,925,171.58
同业及其他金融机构存放款项	(十四)	573,258,946.33	520,686,534.67
拆入资金	(十五)	1,501,036,444.45	1,501,058,750.00
交易性金融负债	(十六)	2,108,095,280.91	191,502,902.60
衍生金融负债			
卖出回购金融资产款	(十七)	2,491,731,286.79	2,686,564,896.18
吸收存款	(十八)	59,397,426,124.45	53,117,866,140.22
应付职工薪酬	(十九)	173,191,211.40	148,349,746.14
应交税费	(二十)	15,172,755.29	17,080,764.09
预计负债	(二十一)	112,697,335.28	134,259,702.21
应付债券			
租赁负债	(二十二)	1,861,764.87	1,829,982.81
递延所得税负债	(十)	32,430,450.71	9,873,820.55
其他负债	(二十三)	104,730,517.29	97,288,597.26
<b>负债合计</b>		<b>69,754,193,774.79</b>	<b>61,375,287,008.31</b>
<b>所有者权益(或股东权益):</b>			
股本	(二十四)	1,168,473,421.00	1,145,562,196.00
其他权益工具	(二十五)	799,031,120.00	799,031,120.00
其中: 优先股			
永续债	(二十五)	799,031,120.00	799,031,120.00
资本公积	(二十六)	643,349,895.69	643,349,895.69
其他综合收益	(二十七)	155,661,146.96	98,791,320.35
盈余公积	(二十八)	1,523,897,120.54	1,315,060,650.17
一般风险准备	(二十九)	1,274,532,412.66	1,134,189,356.87
未分配利润	(三十)	767,258,827.50	674,337,386.31
归属于母公司所有者权益合计		6,332,203,944.35	5,810,321,925.39
少数股东权益		161,402,808.03	155,551,687.02
<b>所有者权益(或股东权益)合计</b>		<b>6,493,606,752.38</b>	<b>5,965,873,612.41</b>
<b>负债和所有者权益(或股东权益)总计</b>		<b>76,247,800,527.17</b>	<b>67,341,160,620.72</b>

后附财务报表附注为财务报表的组成部分。

公司负责人: 孙同庆、主管会计工作负责人: 孙同庆

会计机构负责人: 马晓玲





江苏太仓农村商业银行股份有限公司  
母公司资产负债表  
2023年12月31日  
(除特别注明外, 金额单位均为人民币元)

项目	附注六	期末余额	上年年末余额
<b>资产:</b>			
现金及存放中央银行款项	(一)	4,210,584,986.60	3,648,323,151.42
存放同业款项	(二)	451,297,449.55	483,955,239.80
拆出资金	(三)	2,099,569,514.06	2,029,768,476.08
衍生金融资产			
买入返售金融资产			
发放贷款和垫款	(四)	42,521,212,467.69	37,208,444,093.19
<b>金融投资:</b>	(五)		
交易性金融资产	2	4,486,582,103.18	3,907,747,005.03
债权投资	3	7,284,425,128.37	6,409,444,087.30
其他债权投资	4	10,495,047,000.78	9,164,866,456.46
其他权益工具投资	5	3,100,000.00	3,100,000.00
长期股权投资	(六)	80,046,800.00	80,046,800.00
固定资产	(七)	454,315,722.88	463,745,773.57
使用权资产	(八)	1,074,407.72	654,316.41
无形资产	(九)	69,279,331.06	74,936,693.22
递延所得税资产	(十)	402,061,018.21	370,969,304.66
其他资产	(十一)	114,018,316.18	118,386,760.80
<b>资产总计</b>		<b>72,672,614,246.28</b>	<b>63,964,388,157.94</b>
<b>负债:</b>			
向中央银行借款	(十三)	3,172,518,879.24	2,823,950,849.36
同业及其他金融机构存放款项	(十四)	692,960,122.51	625,988,170.94
拆入资金	(十五)	1,501,036,444.45	1,501,058,750.00
交易性金融负债	(十六)	2,108,095,280.91	191,502,902.60
衍生金融负债			
卖出回购金融资产款	(十七)	2,491,731,286.79	2,686,564,896.18
吸收存款	(十八)	56,042,655,582.29	50,019,935,061.18
应付职工薪酬	(十九)	163,191,211.40	138,984,406.14
应交税费	(二十)	10,690,241.15	12,928,045.89
预计负债	(二十一)	112,697,335.28	134,259,702.21
应付债券			
租赁负债	(二十二)	697,481.24	570,876.93
递延所得税负债	(十)	32,097,985.44	9,873,820.55
其他负债	(二十三)	99,767,876.65	90,146,026.04
<b>负债合计</b>		<b>66,428,139,727.35</b>	<b>58,235,763,508.02</b>
<b>所有者权益(或股东权益):</b>			
股本	(二十四)	1,168,473,421.00	1,145,562,196.00
其他权益工具	(二十五)	799,031,120.00	799,031,120.00
其中: 优先股			
永续债	(二十五)	799,031,120.00	799,031,120.00
资本公积	(二十六)	641,636,601.00	641,636,601.00
其他综合收益	(二十七)	155,287,072.21	98,362,468.53
盈余公积	(二十八)	1,523,897,120.54	1,315,060,650.17
一般风险准备	(二十九)	1,242,911,717.99	1,108,730,863.05
未分配利润	(三十)	713,237,466.19	620,240,751.17
<b>所有者权益(或股东权益)合计</b>		<b>6,244,474,518.93</b>	<b>5,728,624,649.92</b>
<b>负债和所有者权益(或股东权益)总计</b>		<b>72,672,614,246.28</b>	<b>63,964,388,157.94</b>

后附财务报表附注为财务报表的组成部分。

公司负责人:

主管会计工作负责人:

会计机构负责人:





江苏太仓农村商业银行股份有限公司  
合并利润表  
2023 年度  
(除特别注明外, 金额单位均为人民币元)

项目	附注六	本期金额	上期金额
营业总收入	(三十一)	1,654,803,625.47	1,586,911,751.80
利息净收入	1	1,355,454,583.81	1,320,654,949.61
利息收入		2,757,596,088.23	2,559,665,806.86
利息支出		1,402,141,504.42	1,239,010,857.25
手续费及佣金净收入	2	-14,783,396.19	11,863,309.22
手续费及佣金收入		41,256,511.30	55,098,948.67
手续费及佣金支出		56,039,907.49	43,235,639.45
投资收益(损失以“-”号填列)	4	206,656,894.75	181,479,087.02
其中:以摊余成本计量的金融资产终止确认产生的投资收益(损失以“-”号填列)		436,068.90	
其他收益	3	71,830,997.98	55,720,791.77
公允价值变动收益(损失以“-”号填列)		25,119,976.18	7,436,957.57
汇兑收益(损失以“-”号填列)		2,878,257.05	4,697,200.05
其他业务收入	6	4,031,122.53	2,015,480.19
资产处置收益(损失以“-”号填列)	5	3,615,189.36	3,043,976.37
二、营业总支出	(三十二)	1,059,749,116.78	990,356,146.43
税金及附加	1	15,257,805.09	13,886,967.03
业务及管理费	2	610,888,485.67	585,617,329.71
信用减值损失	3	433,589,744.95	390,728,850.18
其他资产减值损失	4	13,081.07	122,999.51
其他业务成本			
三、营业利润(亏损以“-”号填列)		595,054,508.69	596,555,605.37
加:营业外收入	(三十三)	2,165,037.09	1,228,849.09
减:营业外支出	(三十四)	1,982,351.02	1,876,110.97
四、利润总额(亏损总额以“-”号填列)		595,237,194.76	595,908,343.49
减:所得税费用	(三十五)	12,925,342.58	55,561,612.74
五、净利润(净亏损以“-”号填列)		582,311,852.18	540,346,730.75
(一)按经营持续性分类			
1.持续经营净利润(净亏损以“-”号填列)		582,311,852.18	540,346,730.75
2.终止经营净利润(净亏损以“-”号填列)			
(二)按所有权归属分类			
1.归属于母公司股东的净利润(净亏损以“-”号填列)		574,545,924.11	522,966,857.47
2.少数股东损益(净亏损以“-”号填列)		7,765,928.07	17,379,873.28
六、其他综合收益的税后净额	(二十七)	56,817,000.39	-22,966,021.54
归属于母公司所有者的其他综合收益的税后净额		56,869,826.61	-23,080,292.61
(一)不能重分类进损益的其他综合收益			
1.重新计量设定受益计划变动额			
2.权益法下不能转损益的其他综合收益			
3.其他权益工具投资公允价值变动			
4.企业自身信用风险公允价值变动			
(二)将重分类进损益的其他综合收益		56,869,826.61	-23,080,292.61
1.权益法下可转损益的其他综合收益			
2.其他债权投资公允价值变动		45,105,179.01	-17,649,751.45
3.金融资产重分类计入其他综合收益的金额			
4.其他债权投资信用损失准备		11,764,647.60	-5,430,541.16
5.现金流量套期储备			
6.外币财务报表折算差额			
7.其他			
归属于少数股东的其他综合收益的税后净额		-52,826.22	114,271.07
七、综合收益总额		639,128,852.57	517,380,709.21
归属于母公司所有者的综合收益总额		631,415,750.72	499,886,564.86
归属于少数股东的综合收益总额		7,713,101.85	17,494,144.35
八、每股收益			
(一)基本每股收益(元/股)		0.46	0.48
(二)稀释每股收益(元/股)		0.46	0.48

后附财务报表附注为财务报表的组成部分。

公司负责人: 汪明

主管会计工作负责人: 王中

会计机构负责人: 马晓玲





江苏太仓农村商业银行股份有限公司  
母公司利润表  
2023 年度  
(除特别注明外, 金额单位均为人民币元)

项目	附注六	本期金额	上期金额
一、营业总收入	(三十一)	1,501,399,685.06	1,432,509,067.35
利息净收入	1	1,201,675,191.57	1,167,999,865.79
利息收入		2,531,412,178.85	2,336,464,976.94
利息支出		1,329,736,987.28	1,168,465,111.15
手续费及佣金净收入	2	-13,432,589.79	13,286,760.43
手续费及佣金收入		40,471,720.23	54,169,764.39
手续费及佣金支出		53,904,310.02	40,883,003.96
投资收益(损失以“-”号填列)	4	208,089,317.46	183,268,343.21
其中:以摊余成本计量的金融资产终止确认产生的投资收益 (损失以“-”号填列)		436,068.90	
其他收益	3	67,581,675.17	47,166,442.01
公允价值变动收益(损失以“-”号填列)		25,119,976.18	7,436,957.57
汇兑收益(损失以“-”号填列)		2,878,257.05	4,697,200.05
其他业务收入	6	5,872,668.06	5,611,884.26
资产处置收益(损失以“-”号填列)	5	3,615,189.36	3,041,614.03
二、营业总支出	(三十二)	932,528,788.76	880,261,862.51
税金及附加	1	13,880,205.69	13,197,432.20
业务及管理费	2	539,995,782.56	519,635,704.89
信用减值损失	3	378,639,719.44	347,305,725.91
其他资产减值损失	4	13,081.07	122,999.51
其他业务成本			
三、营业利润(亏损以“-”号填列)		568,870,896.30	552,247,204.84
加:营业外收入	(三十三)	1,944,960.68	1,133,754.15
减:营业外支出	(三十四)	1,819,063.89	1,814,291.65
四、利润总额(亏损总额以“-”号填列)		568,996,793.09	551,566,667.34
减:所得税费用	(三十五)	537,796.00	44,931,431.80
五、净利润(净亏损以“-”号填列)		568,458,997.09	506,635,235.54
(一)持续经营净利润(净亏损以“-”号填列)		568,458,997.09	506,635,235.54
(二)终止经营净利润(净亏损以“-”号填列)			
六、其他综合收益的税后净额	(二十七)	56,924,603.68	-23,198,783.65
(一)不能重分类进损益的其他综合收益			
1.重新计量设定受益计划变动额			
2.权益法下不能转损益的其他综合收益			
3.其他权益工具投资公允价值变动			
4.企业自身信用风险公允价值变动			
(二)将重分类进损益的其他综合收益		56,924,603.68	-23,198,783.65
1.权益法下可转损益的其他综合收益			
2.其他债权投资公允价值变动		45,088,080.99	-17,624,594.26
3.金融资产重分类计入其他综合收益的金额			
4.其他债权投资信用损失准备		11,836,522.69	-5,574,189.39
5.现金流量套期储备			
6.外币财务报表折算差额			
7.其他			
七、综合收益总额		625,383,600.77	483,436,451.89
八、每股收益			
(一)基本每股收益(元/股)		0.45	0.46
(二)稀释每股收益(元/股)		0.45	0.46

后附财务报表附注为财务报表的组成部分。

公司负责人: 沈国良 主管会计工作负责人: 沈国良

会计机构负责人: 马成





江苏太仓农村商业银行股份有限公司  
合并现金流量表  
2023 年度  
(除特别注明外, 金额单位均为人民币元)

项目	附注六	本期金额	上期金额
<b>一、经营活动产生的现金流量:</b>			
客户存款和同业存放款项净增加额		6,087,565,837.65	6,003,843,608.43
向中央银行借款净增加额		293,521,985.43	522,460,037.22
向其他金融机构拆入资金净增加额			642,780,300.00
存放中央银行和同业款项净减少额		11,843,916.72	
以公允价值计量且其损益变动计入当期损益的金融负债的净增加额		1,915,355,158.81	186,438,542.71
回购业务资金净增加额			788,400,000.00
收取利息、手续费及佣金的现金		2,275,966,934.60	2,213,788,152.06
收到其他与经营活动有关的现金		97,617,841.90	88,859,696.28
经营活动现金流入小计		10,681,871,675.11	10,446,570,336.70
客户贷款及垫款净增加额		5,816,007,679.26	5,613,270,741.64
存放中央银行和同业款项净增加额		486,825,143.78	155,929,143.48
向其他金融机构拆入资金净减少额		195,329,280.00	
以公允价值计量且其损益变动计入当期损益的金融资产的净增加额		1,571,370,023.42	194,411,736.90
回购业务资金净减少额		194,590,000.00	
支付利息、手续费及佣金的现金		1,213,766,268.60	1,228,268,278.87
支付给职工及为职工支付的现金		328,699,662.77	305,460,290.94
支付的各项税费		98,391,904.34	251,945,508.37
支付其他与经营活动有关的现金		197,871,359.59	219,802,393.53
经营活动现金流出小计		10,102,851,321.76	7,969,088,093.73
经营活动产生的现金流量净额	(三十六) /1	579,020,353.35	2,477,482,242.97
<b>二、投资活动产生的现金流量:</b>			
收回投资收到的现金		86,495,814,402.78	58,180,935,474.69
取得投资收益收到的现金		529,475,614.43	439,577,909.15
处置固定资产、无形资产和其他长期资产收回的现金净额			
处置子公司及其他营业单位收到的现金净额			
收到其他与投资活动有关的现金		4,490,600.56	2,880,736.15
投资活动现金流入小计		87,029,780,617.77	58,623,394,119.99
投资支付的现金		88,597,237,090.55	60,380,446,720.29
购建固定资产、无形资产和其他长期资产支付的现金		48,407,065.63	65,860,441.25
取得子公司及其他营业单位支付的现金净额			
支付其他与投资活动有关的现金			
投资活动现金流出小计		88,645,644,156.18	60,446,307,161.54
投资活动产生的现金流量净额		-1,615,863,538.41	-1,822,913,041.55
<b>三、筹资活动产生的现金流量:</b>			
吸收投资收到的现金			
发行其他权益工具收到的现金			
发行债券收到的现金			
收到其他与筹资活动有关的现金			
筹资活动现金流入小计			
偿还债务支付的现金			
分配股利、利润或偿付利息支付的现金		111,618,938.32	64,304,591.61
其中: 子公司支付给少数股东的股利、利润		1,861,980.83	1,722,447.42
支付其他与筹资活动有关的现金		2,125,235.39	1,708,665.00
筹资活动现金流出小计		113,744,173.71	66,013,256.61
筹资活动产生的现金流量净额		-113,744,173.71	-66,013,256.61
<b>四、汇率变动对现金及现金等价物的影响</b>		14,870,520.91	5,470,084.70
<b>五、现金及现金等价物净增加额</b>	(三十六) /2	-1,135,716,837.86	594,026,029.51
加: 期初现金及现金等价物余额	(三十六) /3	4,914,283,103.72	4,320,257,074.21
<b>六、期末现金及现金等价物余额</b>	(三十六) /3	3,778,566,265.86	4,914,283,103.72

后附财务报表附注为财务报表的组成部分。

公司负责人: 姜永红、主管会计工作负责人: 姜永红

会计机构负责人: 姜永红





## 江苏太仓农村商业银行股份有限公司

## 母公司现金流量表

2023 年度

(除特别注明外, 金额单位均为人民币元)

项目	附注六	本期金额	上期金额
<b>一、经营活动产生的现金流量:</b>			
客户存款和同业存放款项净增加额		5,860,457,899.90	5,900,011,946.32
向中央银行借款净增加额		348,423,585.43	533,288,594.22
向其他金融机构拆入资金净增加额			642,780,300.00
存放中央银行和同业款项净减少额			
以公允价值计量且其损益变动计入当期损益的金融负债的净增加额		1,915,355,158.81	186,438,542.71
收取利息、手续费及佣金的现金		2,049,548,884.87	1,983,724,676.30
回购业务资金净增加额			788,400,000.00
收到其他与经营活动有关的现金		86,418,011.16	79,887,371.95
经营活动现金流入小计		10,260,203,540.17	10,114,531,431.50
客户贷款及垫款净增加额		5,684,758,654.13	5,312,991,323.09
存放中央银行和同业款项净增加额		452,038,939.34	181,666,686.21
向其他金融机构拆入资金净减少额		195,329,280.00	
以公允价值计量且其损益变动计入当期损益的金融资产的净增加额		1,571,370,023.42	194,411,736.90
以公允价值计量且其损益变动计入当期损益的金融负债的净减少额			
向中央银行借款净减少额			
回购业务资金净减少额		194,590,000.00	
支付利息、手续费及佣金的现金		1,154,528,195.01	1,163,458,516.67
支付给职工及为职工支付的现金		282,487,891.94	257,903,487.71
支付的各项税费		89,599,814.37	227,316,421.15
支付其他与经营活动有关的现金		178,771,463.40	197,497,508.98
经营活动现金流出小计		9,803,474,261.61	7,535,245,680.71
经营活动产生的现金流量净额	(三十六) /1	456,729,278.56	2,579,285,750.79
<b>二、投资活动产生的现金流量:</b>			
收回投资收到的现金		86,495,814,402.78	58,180,935,474.69
取得投资收益收到的现金		531,408,037.15	441,367,165.34
收到其他与投资活动有关的现金		4,490,600.56	2,849,641.02
投资活动现金流入小计		87,031,713,040.49	58,625,152,281.05
购建固定资产、无形资产和其他长期资产支付的现金		48,197,467.39	27,736,816.66
投资支付的现金		88,597,237,090.55	60,380,446,720.29
投资活动现金流出小计		88,645,434,557.94	60,408,183,536.95
投资活动产生的现金流量净额		-1,613,721,517.45	-1,783,031,255.90
<b>三、筹资活动产生的现金流量:</b>			
吸收投资收到的现金			
取得借款收到的现金			
发行债券收到的现金			
收到其他与筹资活动有关的现金			
筹资活动现金流入小计			
偿还债务支付的现金			
分配股利、利润或偿付利息支付的现金		109,756,957.49	62,582,144.19
支付其他与筹资活动有关的现金		1,262,235.39	824,665.00
筹资活动现金流出小计		111,019,192.88	63,406,809.19
筹资活动产生的现金流量净额		-111,019,192.88	-63,406,809.19
<b>四、汇率变动对现金及现金等价物的影响</b>		14,870,520.91	5,470,084.70
<b>五、现金及现金等价物净增加额</b>	(三十六) /2	-1,253,140,910.86	738,317,770.40
加: 期初现金及现金等价物余额	(三十六) /3	4,835,735,474.34	4,097,417,703.94
<b>六、期末现金及现金等价物余额</b>	(三十六) /3	3,582,594,563.48	4,835,735,474.34

后附财务报表附注为财务报表的组成部分。

公司负责人: 王明海, 主管会计工作负责人: 王明海

会计机构负责人: 王明海






江苏太仓农村商业银行股份有限公司  
合并所有者权益变动表  
2023 年度  
(除特别注明外, 金额单位均为人民币元)

本期金额												
项目	归属于母公司所有者权益											
	股本	其他权益工具		资本公积	减：库 存股	其他综合收 益	盈余公积	一般风险准备	未分配利润	小计	少数股东权益	所有者权益合计
		优先股	永续债									
一、上年年末余额	1,145,562,196.00		799,031,120.00	643,349,895.69		98,791,320.35	1,315,060,650.17	1,134,189,356.87	674,337,386.31	5,810,321,925.39	155,551,687.02	5,965,873,612.41
加：会计政策变更												
前期差错更正												
同一控制下企业合并												
其他												
二、本年年初余额	1,145,562,196.00		799,031,120.00	643,349,895.69		98,791,320.35	1,315,060,650.17	1,134,189,356.87	674,337,386.31	5,810,321,925.39	155,551,687.02	5,965,873,612.41
三、本期增减变动金额（减少以“-”号填列）	22,911,225.00					56,869,826.61	208,836,470.37	140,343,055.79	92,921,441.19	521,882,018.96	5,851,121.01	527,733,139.97
（一）综合收益总额						56,869,826.61			574,545,924.11	631,415,750.72	7,713,101.85	639,128,852.57
（二）所有者投入和减少资本												
1．所有者投入的普通股												
2．其他权益工具持有者投入资本												
3．股份支付计入所有者权益的金额												
4．其他												
（三）利润分配												
1．提取盈余公积							208,836,470.37	140,343,055.79	-458,713,257.92	-109,533,731.76	-1,861,980.84	-111,395,712.60
2．提取一般风险准备							208,836,470.37		-208,836,470.37			
3．对所有者（或股东）的分配								140,343,055.79	-140,343,055.79			
4．发放永续债利息									-68,733,731.76	-68,733,731.76	-1,861,980.84	-70,595,712.60
（四）所有者权益内部结转	22,911,225.00								-40,800,000.00	-40,800,000.00		-40,800,000.00
1．资本公积转增资本（或股本）									-22,911,225.00			
2．盈余公积转增资本（或股本）												
3．盈余公积弥补亏损												
4．设定受益计划变动额结转留存收益												
5．其他综合收益结转留存收益												
6．其他	22,911,225.00								-22,911,225.00			
四、本期末余额	1,168,473,421.00		799,031,120.00	643,349,895.69		155,661,146.96	1,523,897,120.54	1,274,532,412.66	767,258,827.50	6,332,203,944.35	161,402,808.03	6,493,606,752.38

后附财务报表附注为财务报表的组成部分。

公司负责人: 

主管会计工作负责人:

会计机构负责人: 





江苏太仓农村商业银行股份有限公司  
合并所有者权益变动表（续）  
2023 年度  
(除特别注明外，金额单位均为人民币元)

上期金额													
	归属于母公司所有者权益										少数股东权益	所有者权益合计	
	股本	其他权益工具			资本公积	减：库 存股	其他综合收 益	盈余公积	一般风险准备	未分配利润			小计
		优先股	永续债	其他									
一、上年年末余额	1,091,011,574.00		799,031,120.00		643,349,895.69		121,871,612.96	1,135,056,028.84	1,017,455,040.76	565,280,319.76	5,373,055,592.01	139,779,990.09	5,512,835,582.10
加：会计政策变更													
前期差错更正													
同一控制下企业合并													
其他													
二、本年年初余额	1,091,011,574.00		799,031,120.00		643,349,895.69		121,871,612.96	1,135,056,028.84	1,017,455,040.76	565,280,319.76	5,373,055,592.01	139,779,990.09	5,512,835,582.10
三、本期增减变动金额（减少以“-”号填列）	54,550,622.00						-23,080,292.61	180,004,621.33	116,734,316.11	109,057,066.55	437,266,333.38	15,771,696.93	453,038,030.31
（一）综合收益总额							-23,080,292.61			522,966,857.47	499,886,564.86	17,494,144.35	517,380,709.21
（二）所有者投入和减少资本													
1. 所有者投入的普通股													
2. 其他权益工具持有者投入资本													
3. 股份支付计入所有者权益的金额													
4. 其他													
（三）利润分配													
1. 提取盈余公积								180,004,621.33	116,734,316.11	-359,359,168.92	-62,620,231.48	-1,722,447.42	-64,342,678.90
2. 提取一般风险准备								180,004,621.33		-180,004,621.33			
3. 对所有者（或股东）的分配									116,734,316.11	-116,734,316.11			
4. 发放永续债利息										-21,820,231.48	-21,820,231.48	-1,722,447.42	-23,542,678.90
（四）所有者权益内部结转	54,550,622.00									-40,800,000.00	-40,800,000.00		-40,800,000.00
1. 资本公积转增资本（或股本）										-54,550,622.00			
2. 盈余公积转增资本（或股本）													
3. 盈余公积弥补亏损													
4. 设定受益计划变动额结转留存收益													
5. 其他综合收益结转留存收益													
6. 其他	54,550,622.00									-54,550,622.00			
四、本期末余额	1,145,562,196.00		799,031,120.00		643,349,895.69		98,791,320.35	1,315,060,650.17	1,134,189,356.87	674,337,386.31	5,810,321,925.39	155,551,687.02	5,965,873,612.41

后附财务报表附注为财务报表的组成部分。

公司负责人：王明

主管会计工作负责人：

马明

会计机构负责人：

马明



江苏太仓农村商业银行股份有限公司  
母公司所有者权益变动表  
2023 年度  
(除特别注明外, 金额单位均为人民币元)

	股本	其他权益工具			资本公积	减: 库存股	其他综合收益	盈余公积	一般风险准备	未分配利润	所有者权益合计
		优先股	永续债	其他							
一、上年年末余额	1,145,562,196.00		799,031,120.00		641,636,601.00		98,362,468.53	1,315,060,650.17	1,108,730,863.05	620,240,751.17	5,728,624,649.92
加: 会计政策变更											
前期差错更正											
其他											
二、本年期初余额	1,145,562,196.00		799,031,120.00		641,636,601.00		98,362,468.53	1,315,060,650.17	1,108,730,863.05	620,240,751.17	5,728,624,649.92
三、本期增减变动金额 (减少以“-”号填列)	22,911,225.00						56,924,603.68	208,836,470.37	134,180,854.94	92,996,715.02	515,849,869.01
(一) 综合收益总额							56,924,603.68			568,458,997.09	625,383,600.77
(二) 所有者投入和减少资本											
1. 所有者投入的普通股											
2. 其他权益工具持有者投入资本											
3. 股份支付计入所有者权益的金额											
4. 其他											
(三) 利润分配											
1. 提取盈余公积								208,836,470.37	134,180,854.94	-452,551,057.07	-109,533,731.76
2. 提取一般风险准备								208,836,470.37		-208,836,470.37	
3. 对所有者 (或股东) 的分配									134,180,854.94	-134,180,854.94	
4. 发放永续债利息										-68,733,731.76	-68,733,731.76
(四) 所有者权益内部结转	22,911,225.00									-40,800,000.00	-40,800,000.00
1. 资本公积转增资本 (或股本)										-22,911,225.00	
2. 盈余公积转增资本 (或股本)											
3. 盈余公积弥补亏损											
4. 设定受益计划变动额结转留存收益											
5. 其他综合收益结转留存收益											
6. 其他	22,911,225.00										
四、本期期末余额	1,168,473,421.00		799,031,120.00		641,636,601.00		155,287,072.21	1,523,897,120.54	1,242,911,717.99	713,237,466.19	6,244,474,518.93

后附财务报表附注为财务报表的组成部分。

公司负责人: 陈可松

主管会计工作负责人:

会计机构负责人: 郭晓玲





江苏太仓农村商业银行股份有限公司  
母公司所有者权益变动表（续）  
2023 年度  
(除特别注明外，金额单位均为人民币元)

	股本	其他权益工具			资本公积	减：库存股	其他综合收益	盈余公积	一般风险准备	未分配利润	所有者权益合计
		优先股	永续债	其他							
一、上年年末余额	1,091,011,574.00		799,031,120.00		645,817,491.85		121,561,252.18	1,135,056,028.84	995,930,842.17	523,581,011.32	5,311,989,320.36
加：会计政策变更											
前期差错更正											
其他											
二、本年期初余额	1,091,011,574.00		799,031,120.00		645,817,491.85		121,561,252.18	1,135,056,028.84	995,930,842.17	523,581,011.32	5,311,989,320.36
三、本期增减变动金额（减少以“-”号填列）	54,550,622.00				-4,180,890.85		-23,198,783.65	180,004,621.33	112,800,020.88	96,659,739.85	416,635,329.56
（一）综合收益总额							-23,198,783.65			506,635,235.54	483,436,451.89
（二）所有者投入和减少资本					-4,180,890.85						-4,180,890.85
1. 所有者投入的普通股											
2. 其他权益工具持有者投入资本											
3. 股份支付计入所有者权益的金额											
4. 其他					-4,180,890.85						
（三）利润分配											
1. 提取盈余公积								180,004,621.33	112,800,020.88	-355,424,873.69	-62,620,231.48
2. 提取一般风险准备								180,004,621.33		-180,004,621.33	
3. 对所有者（或股东）的分配									112,800,020.88	-112,800,020.88	
4. 发放永续债利息										-21,820,231.48	-21,820,231.48
（四）所有者权益内部结转	54,550,622.00									-40,800,000.00	-40,800,000.00
1. 资本公积转增资本（或股本）										-54,550,622.00	
2. 盈余公积转增资本（或股本）											
3. 盈余公积弥补亏损											
4. 设定受益计划变动额结转留存收益											
5. 其他综合收益结转留存收益											
6. 其他	54,550,622.00										
四、本期期末余额	1,145,562,196.00		799,031,120.00		641,636,601.00		98,362,468.53	1,315,060,650.17	1,108,730,863.05	620,240,751.17	5,728,624,649.92

后附财务报表附注为财务报表的组成部分。

公司负责人：王洪河

主管会计工作负责人：

会计机构负责人：

王洪河

## 江苏太仓农村商业银行股份有限公司 二〇二三年度财务报表附注

（除特殊注明外，金额单位均为人民币元）

### 一、基本情况

#### （一）历史沿革

江苏太仓农村商业银行股份有限公司（以下简称“本银行”、“公司”或“本行”）经中国银行业监督管理委员会银监复（2004）229 号《关于江苏太仓农村商业银行股份有限公司开业的批复》的批准，由原太仓市农村信用合作社联合社改制组建设立，并于 2005 年 1 月 7 日取得注册号为 3200001105983 的《企业法人营业执照》，设立时注册资本为人民币 253,000,000.00 元，金融机构营业许可证为 G10313051H0006 号。

2008 年 1 月 16 日经中国银行业监督管理委员会江苏监管局苏银监复(2008)15 号文批准，增加注册资本 175,300,000.00 元，其中各股东以货币认购 146,384,000.00 元，以利润分配送股 25,300,000.00 元，以利润分配股权激励认购 3,616,000.00 元；增资后的注册资本为人民币 428,300,000.00 元。

2009 年 6 月 8 日经中国银行业监督管理委员会江苏监管局苏银监复(2009)153 号文批准，增加注册资本 38,447,500.00 元，以未分配利润送股 38,447,500.00 元；增资后的注册资本为人民币 466,747,500.00 元。

2009 年 12 月 25 日经中国银行业监督管理委员会江苏监管局苏银监复(2009)346 号文件批准，增加注册资本 46,674,991.00 元，以未分配利润送股 46,674,991.00 元；增资后的注册资本为人民币 513,422,491.00 元。

2011 年 5 月 3 日经中国银行业监督管理委员会江苏监管局苏银监复(2011)152 号文件批准，增加注册资本 61,610,891.00 元，以未分配利润送股 61,610,891.00 元，增资后的注册资本为人民币 575,033,382.00 元。

2012 年 4 月 16 日经中国银行业监督管理委员会苏州监管分局苏州银监复(2012)151 号文件批准，增加注册资本 145,000,000.00 元，各股东以货币认购 145,000,000.00 元，增资后的注册资本为人民币 720,033,382.00 元。

2015 年 7 月 13 日经中国银行业监督管理委员会苏州监管分局苏州银监复(2015)146 号文件批准，增加注册资本 72,003,399.00 元，以资本公积转增股本 72,003,399.00 元，增资后的注册资本为人民币 792,036,781.00 元。

2016 年 9 月 13 日经中国银行业监督管理委员会苏州监管分局苏州银监复(2016)109 号文件批准，增加注册资本 63,362,955.00 元，以未分配利润送股 63,362,955.00 元，增资后的注册资本为人民币 855,399,736.00 元。



2017 年 10 月 17 日经中国银行业监督管理委员会苏州监管分局苏州银监复(2017)158 号文件批准,增加注册资本 61,588,739.00 元,以未分配利润送股 61,588,739.00 元,增资后的注册资本为人民币 916,988,475.00 元。

2018 年 7 月 20 日经中国银行业监督管理委员会苏州监管分局苏州银监复(2018)138 号文件批准,增加注册资本 66,023,099.00 元,以未分配利润送股 66,023,099.00 元,增资后的注册资本为人民币 983,011,574.00 元。

2019 年 12 月 9 日经中国银行业监督管理委员会苏州监管分局苏州银监复(2019)357 号文件批准,增加注册资本 108,000,000.00 元,各股东以货币认购 108,000,000.00 元,增资后的注册资本为人民币 1,091,011,574.00 元。

2022 年 10 月 18 日经中国银行业监督管理委员会苏州监管分局苏州银监复(2022)292 号文件批准,增加注册资本 54,550,622.00 元,以未分配利润送股 54,550,622.00 元,增资后的注册资本为人民币 1,145,562,196.00 元。

2023 年 5 月 31 日经中国银行业监督管理委员会苏州监管分局苏州银监复(2023)92 号文件批准,增加注册资本 22,911,225.00 元,以未分配利润送股 22,911,225.00 元,增资后的注册资本为人民币 1,168,473,421.00 元。

截至 2023 年 12 月 31 日,本行金融机构经营许可证为 B0237H332050001 号,统一社会信用代码为 91320500770509807Q,法定代表人:沈向东,法定地址:太仓市娄东街道上海东路 198 号。

## (二) 经营机构设置情况

截至 2023 年 12 月 31 日,本行下设直属营业部 1 家,一级支行 31 家,分理处 14 家。

截至 2023 年 12 月 31 日,本行拥有控股子公司 2 家,分别为:江苏射阳太商村镇银行股份有限公司,本行控股比例为 50.91%;江苏涟水太商村镇银行股份有限公司,本行控股比例为 51.00%。

## (三) 主营业务和提供的服务

截至 2023 年 12 月 31 日,本行经营范围:吸收公众存款;发放短期、中期和长期贷款;办理国内外结算;办理票据承兑与贴现;代理发行、代理兑付、承销政府债券;买卖政府债券、金融债券;从事同业拆借;代理收付款项及代理保险业务;提供保管箱服务;外汇存款;外汇贷款;外汇汇款;外汇拆借;资信调查、咨询和见证业务;结售汇业务;发行郑和借记卡;经中国银行业监督管理委员会批准的其他业务。

(依法须经批准的项目,经相关部门批准后方可开展经营活动)

## 二、 财务报表的编制基础

### (一) 编制基础

本行以持续经营为基础，根据实际发生的交易和事项，按照财政部颁布的《企业会计准则——基本准则》和各项具体会计准则、企业会计准则应用指南、企业会计准则解释及其他相关规定（以下合称“企业会计准则”）进行确认和计量，在此基础上编制财务报表。

### (二) 持续经营

经本行评估，自本报告期末起的 12 个月内，本行持续经营能力良好，不存在导致对本行持续经营能力产生重大怀疑的因素。

## 三、 主要会计政策、会计估计和前期差错

### (一) 遵循企业会计准则的声明

本行所编制的财务报表符合“二、财务报表的编制基础（一）”的要求，真实、完整地反映了公司的财务状况、经营成果和现金流量等有关信息。

### (二) 会计期间

本行会计年度自公历 1 月 1 日起至 12 月 31 日为一个会计年度。

### (三) 记账本位币

本行采用人民币为记账本位币。

### (四) 会计计量所运用的计量属性

本行会计核算以权责发生制为基础进行会计确认、计量和报告，除附注涉及的公允价值、可变现净值与现值外，其余均以历史成本作为会计要素计量原则。

### (五) 同一控制下和非同一控制下企业合并的会计处理方法

同一控制下企业合并：合并方在企业合并中取得的资产和负债（包括最终控制方收购被合并方而形成的商誉），按照合并日被合并方资产、负债在最终控制方合并财务报表中的账面价值为基础计量。在合并中取得的净资产账面价值与支付的合并对价账面价值（或发行股份面值总额）的差额，调整资本公积中的股本溢价，资本公积中的股本溢价不足冲减的，调整留存收益。

非同一控制下企业合并：合并成本为购买方在购买日为取得被购买方的控制权而付出的资产、发生或承担的负债以及发行的权益性证券的公允价值。合并成本大于合



并中取得的被购买方可辨认净资产公允价值份额的差额，确认为商誉；合并成本小于合并中取得的被购买方可辨认净资产公允价值份额的差额，经复核后，计入当期损益。在合并中取得的被购买方符合确认条件的各项可辨认资产、负债及或有负债在购买日按公允价值计量。

为企业合并发生的直接相关费用于发生时计入当期损益；为企业合并而发行权益性证券或债务性证券的交易费用，计入权益性证券或债务性证券的初始确认金额。

## **(六) 控制的判断标准和合并财务报表的编制方法**

### **1、 控制的判断标准**

合并财务报表的合并范围以控制为基础确定，合并范围包括本行及全部子公司（包括结构化主体）。控制，是指公司拥有对被投资方的权力，通过参与被投资方的相关活动而享有可变回报，并且有能力运用对被投资方的权力影响其回报金额。

### **2、 合并程序**

本行将整个企业集团视为一个会计主体，按照统一的会计政策编制合并财务报表，反映本企业集团整体财务状况、经营成果和现金流量。本行与子公司、子公司相互之间发生的内部交易的影响予以抵销。内部交易表明相关资产发生减值损失的，全额确认该部分损失。如子公司采用的会计政策、会计期间与本行不一致的，在编制合并财务报表时，按本行的会计政策、会计期间进行必要的调整。

子公司所有者权益、当期净损益和当期综合收益中属于少数股东的份额分别在合并资产负债表中所有者权益项目下、合并利润表中净利润项目下和综合收益总额项目下单独列示。子公司少数股东分担的当期亏损超过了少数股东在该子公司期初所有者权益中所享有份额而形成的余额，冲减少数股东权益。

#### **（1）增加子公司或业务**

在报告期内，因同一控制下企业合并增加子公司或业务的，将子公司或业务合并当期期初至报告期末的经营成果和现金流量纳入合并财务报表，同时对合并财务报表的期初数和比较报表的相关项目进行调整，视同合并后的报告主体自最终控制方开始控制时点起一直存在。

因追加投资等原因能够对同一控制下的被投资方实施控制的，在取得被合并方控制权之前持有的股权投资，在取得原股权之日与合并方和被合并方同处于同一控制之日孰晚日起至合并日之间已确认有关损益、其他综合收益以及其他净资产变动，分别冲减比较报表期间的期初留存收益或当期损益。

在报告期内，因非同一控制下企业合并增加子公司或业务的，以购买日确定的各项可辨认资产、负债及或有负债的公允价值为基础自购买日起纳入合并财务报表。

因追加投资等原因能够对非同一控制下的被投资方实施控制的，对于购买日之前持有的被购买方的股权，按照该股权在购买日的公允价值进行重新计量，公允价值与其账面价值的差额计入当期投资收益。购买日之前持有的被购买方的股权涉及的以后可重分类进损益的其他综合收益、权益法核算下的其他所有者权益变动转为购买日所属当期投资收益。

## （2）处置子公司

### ①一般处理方法

因处置部分股权投资或其他原因丧失了对被投资方控制权时，对于处置后的剩余股权投资，按照其在丧失控制权日的公允价值进行重新计量。处置股权取得的对价与剩余股权公允价值之和，减去按原持股比例计算应享有原有子公司自购买日或合并日开始持续计算的净资产的份额与商誉之和的差额，计入丧失控制权当期的投资收益。与原有子公司股权投资相关的以后可重分类进损益的其他综合收益、权益法核算下的其他所有者权益变动，在丧失控制权时转为当期投资收益。

### ②分步处置子公司

通过多次交易分步处置对子公司股权投资直至丧失控制权的，处置对子公司股权投资的各项交易的条款、条件以及经济影响符合以下一种或多种情况，通常表明该多次交易事项为一揽子交易：

- i．这些交易是同时或者在考虑了彼此影响的情况下订立的；
- ii．这些交易整体才能达成一项完整的商业结果；
- iii．一项交易的发生取决于其他至少一项交易的发生；
- iv．一项交易单独看是不经济的，但是和其他交易一并考虑时是经济的。

各项交易属于一揽子交易的，将各项交易作为一项处置子公司并丧失控制权的交易进行会计处理；在丧失控制权之前每一次处置价款与处置投资对应的享有该子公司净资产份额的差额，在合并财务报表中确认为其他综合收益，在丧失控制权时一并转入丧失控制权当期的损益。

各项交易不属于一揽子交易的，在丧失控制权之前，按不丧失控制权的情况下部分处置对子公司的股权投资进行会计处理；在丧失控制权时，按处置子公司一般处理方法进行会计处理。



(3) 购买子公司少数股权

因购买少数股权新取得的长期股权投资与按照新增持股比例计算应享有子公司自购买日或合并日开始持续计算的净资产份额之间的差额，调整合并资产负债表中的资本公积中的股本溢价，资本公积中的股本溢价不足冲减的，调整留存收益。

(4) 不丧失控制权的情况下部分处置对子公司的股权投资

处置价款与处置长期股权投资相对应享有子公司自购买日或合并日开始持续计算的净资产份额之间的差额，调整合并资产负债表中的资本公积中的股本溢价，资本公积中的股本溢价不足冲减的，调整留存收益。

**(七) 外币业务核算方法**

**1、 外币业务**

外币业务采用交易发生日的即期汇率作为折算汇率将外币金额折合成人民币记账。

资产负债表日外币货币性项目余额按资产负债表日即期汇率折算，由此产生的汇兑差额，除属于与购建符合资本化条件的资产相关的外币专门借款产生的汇兑差额按照借款费用资本化的原则处理外，均计入当期损益。

**2、 外币财务报表的折算**

资产负债表中的资产和负债项目，采用资产负债表日的即期汇率折算；所有者权益项目除“未分配利润”项目外，其他项目采用发生时的即期汇率折算。利润表中的收入和费用项目，采用交易发生日的即期汇率折算。

以历史成本计量的外币非货币性项目，仍采用交易发生日的即期汇率折算。

以公允价值计量的外币非货币性项目，采用公允价值确定日的即期汇率折算，如该非货币性项目为可供出售权益工具，折算差额计入其他综合收益，其他项目产生的折算差额计入当期损益。

**(八) 现金及现金等价物**

现金，是指库存现金以及可以随时用于支付的存款，包括库存现金、可用于支付的存放中央银行非限定性存款、活期存放同业款项。现金等价物，是指企业持有的期限短、流动性强、易于转换为已知金额现金、价值变动风险很小的投资，包括原合同三个月内到期的存放同业款项、债券投资和买入返售债券等。

## (九) 金融工具

### 1、 金融工具的分类

根据本行管理金融资产的业务模式和金融资产的合同现金流量特征，金融资产于初始确认时分类为：以摊余成本计量的金融资产、以公允价值计量且其变动计入其他综合收益的金融资产和以公允价值计量且其变动计入当期损益的金融资产。

本行将同时符合下列条件且未被指定为以公允价值计量且其变动计入当期损益的金融资产，分类为以摊余成本计量的金融资产：

- 业务模式是以收取合同现金流量为目标；
- 合同现金流量仅为对本金和以未偿付本金金额为基础的利息的支付。

本行将同时符合下列条件且未被指定为以公允价值计量且其变动计入当期损益的金融资产，分类为以公允价值计量且其变动计入其他综合收益的金融资产（债务工具）：

- 业务模式既以收取合同现金流量又以出售该金融资产为目标；
- 合同现金流量仅为对本金和以未偿付本金金额为基础的利息的支付。

对于非交易性权益工具投资，本行可以在初始确认时将其不可撤销地指定为以公允价值计量且其变动计入其他综合收益的金融资产（权益工具）。该指定在单项投资的基础上作出，且相关投资从发行者的角度符合权益工具的定义。除上述以摊余成本计量和以公允价值计量且其变动计入其他综合收益的金融资产外，本行将其余所有的金融资产分类为以公允价值计量且其变动计入当期损益的金融资产。

在初始确认时，如果能够消除或显著减少会计错配，本行可以将本应分类为以摊余成本计量或以公允价值计量且其变动计入其他综合收益的金融资产不可撤销地指定为以公允价值计量且其变动计入当期损益的金融资产。

金融负债于初始确认时分类为：以公允价值计量且其变动计入当期损益的金融负债和以摊余成本计量的金融负债。

符合以下条件之一的金融负债可在初始计量时指定为以公允价值计量且其变动计入当期损益的金融负债：

- 1) 该项指定能够消除或显著减少会计错配。
- 2) 根据正式书面文件载明的企业风险管理或投资策略，以公允价值为基础对金融负债组合或金融资产和金融负债组合进行管理和业绩评价，并在企业内部以此为基础向关键管理人员报告。
- 3) 该金融负债包含需单独分拆的嵌入衍生工具。

当且仅当本行改变管理金融资产的业务模式时，本行对受影响的相关金融资



产 进行重分类。金融资产重分类，自其业务模式发生变更后的首个报告期间的第一天，采用未来适用法进行相关会计处理。

## 2、 金融工具的确认依据和计量方法

### 确认依据

本行在成为金融工具合同的一方时，确认一项金融资产、金融负债或权益工具。

对于以常规方式购买或出售金融资产的，在交易日确认将收到的资产和为此将承担的负债，或者在交易日终止确认已出售的资产，同时确认处置利得或损失以及应向买方收取的应收款项。交易日，是指本行承诺买入或卖出金融资产的日期。

### 计量方法

#### （1）以摊余成本计量的金融资产

以摊余成本计量的金融资产包括存放中央银行款项、存放同业款项、拆出资金、买入返售金融资产、应收利息、发放贷款和垫款、债权投资等，按公允价值进行初始计量，相关交易费用计入初始确认金额。

持有期间采用实际利率法计算的利息计入当期损益。

收回或处置时，将取得的价款与该金融资产账面价值之间的差额计入当期损益。

#### （2）以公允价值计量且其变动计入其他综合收益的金融资产（债务工具）

以公允价值计量且其变动计入其他综合收益的金融资产（债务工具）包括其他债权投资等，按公允价值进行初始计量，相关交易费用计入初始确认金额。该金融资产按公允价值进行后续计量，公允价值变动除采用实际利率法计算的利息、减值损失或利得和汇兑损益之外，均计入其他综合收益。

终止确认时，之前计入其他综合收益的累计利得或损失从其他综合收益中转出，计入当期损益。

#### （3）以公允价值计量且其变动计入其他综合收益的金融资产（权益工具）

以公允价值计量且其变动计入其他综合收益的金融资产（权益工具）包括其他权益工具投资等，按公允价值进行初始计量，相关交易费用计入初始确认金额。该金融资产按公允价值进行后续计量，公允价值变动计入其他综合收益。取得的股利计入当期损益。

终止确认时，之前计入其他综合收益的累计利得或损失从其他综合收益中转出，计入留存收益。

(4) 以公允价值计量且其变动计入当期损益的金融资产

以公允价值计量且其变动计入当期损益的金融资产包括交易性金融资产、衍生金融资产等，按公允价值进行初始计量，相关交易费用计入当期损益。该金融资产按公允价值进行后续计量，公允价值变动计入当期损益。

(5) 以公允价值计量且其变动计入当期损益的金融负债

以公允价值计量且其变动计入当期损益的金融负债包括交易性金融负债、衍生金融负债等，按公允价值进行初始计量，相关交易费用计入当期损益。该金融负债按公允价值进行后续计量，公允价值变动计入当期损益。

终止确认时，其账面价值与支付的对价之间的差额计入当期损益。

(6) 以摊余成本计量的金融负债

以摊余成本计量的金融负债包括向中央银行借款、同业及其他金融机构存放款项、拆入资金、卖出回购金融资产款、吸收存款、应付利息、应付债券等，按公允价值进行初始计量，相关交易费用计入初始确认金额。

持有期间采用实际利率法计算的利息计入当期损益。

终止确认时，将支付的对价与该金融负债账面价值之间的差额计入当期损益。

### 3、 金融资产终止确认和金融资产转移的确认依据和计量方法

满足下列条件之一时，本行终止确认金融资产：

- 收取金融资产现金流量的合同权利终止；
- 金融资产已转移，且已将金融资产所有权上几乎所有的风险和报酬转移给转入方；
- 金融资产已转移，虽然本行既没有转移也没有保留金融资产所有权上几乎所有的风险和报酬，但是未保留对金融资产的控制。

本行与交易对手方修改或者重新议定合同而且构成实质性修改的，则终止确认原金融资产，同时按照修改后的条款确认一项新金融资产。

发生金融资产转移时，如保留了金融资产所有权上几乎所有的风险和报酬的，则不终止确认该金融资产。

发生金融资产转移时，如既没有转移也没有保留金融资产所有权上几乎所有的风险和报酬的，且未放弃对该金融资产控制的，按照其继续涉入所转移金融资产的程度确认有关金融资产。

在判断金融资产转移是否满足上述金融资产终止确认条件时，采用实质重于形式的原则。本行将金融资产转移区分为金融资产整体转移和部分转移。金融资产整体转移满足终止确认条件的，将下列两项金额的差额计入当期损益：

- (1) 所转移金融资产的账面价值；



(2) 因转移而收到的对价，与原直接计入所有者权益的公允价值变动累计额（涉及转移的金融资产为以公允价值计量且其变动计入其他综合收益的金融资产（债务工具）的情形）之和。

金融资产部分转移满足终止确认条件的，将所转移金融资产整体的账面价值，在终止确认部分和未终止确认部分之间，按照各自的相对公允价值进行分摊，并将下列两项金额的差额计入当期损益：

(1) 终止确认部分的账面价值；

(2) 终止确认部分的对价，与原直接计入所有者权益的公允价值变动累计额中对应终止确认部分的金额（涉及转移的金融资产为以公允价值计量且其变动计入其他综合收益的金融资产（债务工具）的情形）之和。

金融资产转移不满足终止确认条件的，继续确认该金融资产，所收到的对价确认为一项金融负债。

#### 4、 金融负债终止确认条件

金融负债的现时义务全部或部分已经解除的，则终止确认该金融负债或其一部分；本行若与债权人签定协议，以承担新金融负债方式替换现存金融负债，且新金融负债与现存金融负债的合同条款实质上不同的，则终止确认现存金融负债，并同时确认新金融负债。

对现存金融负债全部或部分合同条款作出实质性修改的，则终止确认现存金融负债或其一部分，同时将修改条款后的金融负债确认为一项新金融负债。

金融负债全部或部分终止确认时，终止确认的金融负债账面价值与支付对价（包括转出的非现金资产或承担的新金融负债）之间的差额，计入当期损益。

本行若回购部分金融负债的，在回购日按照继续确认部分与终止确认部分的相对公允价值，将该金融负债整体的账面价值进行分配。分配给终止确认部分的账面价值与支付的对价（包括转出的非现金资产或承担的新金融负债）之间的差额，计入当期损益。

#### 5、 金融资产和金融负债的公允价值的确定方法

存在活跃市场的金融工具，以活跃市场中的报价确定其公允价值。不存在活跃市场的金融工具，采用估值技术确定其公允价值。在估值时，本行采用在当前情况下适用并且有足够可利用数据和其他信息支持的估值技术，选择与市场参与者在相关资产或负债的交易中所考虑的资产或负债特征相一致的输入值，并优先使用相关可观察输入值。只有在相关可观察输入值无法取得或取得不切实可行的情况下，才使用不可观察输入值。

## 6、 金融资产减值

本行以单项或组合的方式对以摊余成本计量的金融资产、以公允价值计量且其变动计入其他综合收益的金融资产（债务工具）、部分贷款承诺和财务担保合同等以预期信用损失为基础进行减值会计处理。

本行考虑有关过去事项、当前状况以及对未来经济状况的预测等合理且有依据的信息，以发生违约的风险为权重，计算合同应收的现金流量与预期能收到的现金流量之间差额的现值的概率加权金额，确认预期信用损失。

对于上述纳入预期信用损失计量的金融工具，本行评估相关金融工具的信用风险自初始确认后是否已显著增加，运用“三阶段”减值模型分别计量其损失准备、确认预期信用损失：

- (i) 阶段一：自初始确认后信用风险并未显著增加的金融工具。
- (ii) 阶段二：自初始确认后信用风险显著增加，但并未将其视为已发生信用减值的金融工具。
- (iii) 阶段三：已发生信用减值的金融工具。

阶段一金融工具按照相当于该金融工具未来 12 个月内预期信用损失的金额计量其损失准备，阶段二和阶段三金融工具按照相当于该金融工具整个存续期内预期信用损失的金额计量其损失准备。

以公允价值计量且其变动计入其他综合收益的金融资产（债务工具），在其他综合收益中确认其损失准备，并将减值损失或利得计入当期损益，不减少该金融资产在资产负债表中列示的账面价值。

在上一会计期间已经按照相当于金融工具整个存续期内预期信用损失的金额计量了损失准备，但在当期资产负债表日，该金融工具已不再属于自初始确认后信用风险显著增加的情形的，在当期资产负债表日按照相当于未来 12 个月内预期信用损失的金额计量该金融工具的损失准备，由此形成的损失准备的转回金额作为减值利得计入当期损益；但购买或源生的已发生信用减值的金融资产除外。对于购买或源生的已发生信用减值的金融资产，在当期资产负债表日仅将自初始确认后整个存续期内预期信用损失的累计变动确认为损失准备。

## 7、 衍生金融工具

衍生金融工具是指其价值随着特定利率、金融工具价格、商品价格、汇率、价格或利率指数、信用等级或信用指数、或其他变量的变动而变动；不要求初始净投资，或与对市场情况变动具有类似反应的其他类型合同相比，要求很少的净投资；在未来某一日期结算的金融工具。



本行使用远期外汇合约、利率掉期和股指期货合约等衍生金融工具分别规避汇率、利率和证券价格变动等风险。衍生金融工具以衍生交易合同签订当日的公允价值进行初始计量，并以其公允价值进行后续计量。衍生金融工具的公允价值变动包含在公允价值变动损益内，同时在资产负债表的“衍生金融资产”和“衍生金融负债”中反映。公允价值为正数的衍生金融工具确认为一项资产，公允价值为负数的确认为一项负债。公允价值从活跃市场上的公开市场报价中取得（包括最近的市场交易价格等），或使用估值技术确定。

## 8、 金融工具的抵销

当依法有权抵销债权债务且该法定权利当前是可执行的，同时交易双方准备按净额进行结算，或同时结清资产和负债时，金融资产和负债以抵销后的净额在资产负债表中列示。除此以外，金融资产和金融负债在资产负债表内分别列示，不予相互抵销。抵销权应当不取决于未来事项，而且在本行和所有交易对手方的正常经营过程中，或在出现违约、无力偿债或破产等各种情形下，本行均可执行该法定权利。

## 9、 财务担保合同及贷款承诺

财务担保合同要求提供者为合同持有人提供偿还保障，即在被担保人到期不能履行合同条款支付款项时，代为偿付合同持有人的损失。

财务担保合同在初始确认时按照公允价值计量，除指定为以公允价值计量且其变动计入当期损益的金融负债的财务担保合同外，其余财务担保合同在初始确认后按照资产负债表日确定的预期信用损失准备金额和初始确认金额扣除按照收入确认原则确定的累积摊销额后的余额两者孰高进行后续计量。

贷款承诺是本行向客户提供的一项在承诺期间内以既定的合同条款向客户发放贷款的承诺。贷款承诺按照预期信用损失模型计提减值损失。

本行将财务担保合同和贷款承诺的减值准备列报在预计负债中。

## 10、 金融资产合同修改

本行有时会重新商定或修改客户贷款的合同，导致合同现金流发生变化。出现这种情况时，本行会评估修改后的合同条款是否发生了实质性的变化。本行在进行评估时考虑的因素包括：

（1）当合同修改发生在借款人出现财务困难时，该修改是否仅将合同现金流量减少为预期借款人能够清偿的金额；

(2)是否新增了任何实质性的条款,例如增加了分享利润/权益性回报的条款,导致合同的风险特征发生了实质性变化;

(3)在借款人并未出现财务困难的情况下,大幅延长贷款期限;

(4)贷款利率出现重大变化;

(5)贷款币种发生改变;

(6)增加了担保或其他信用增级措施,大幅改变了贷款的信用风险水平。

如果修改后合同条款发生了实质性的变化,本行将终止确认原金融资产,并以公允价值确认一项新金融资产,且对新资产重新计算一个新的实际利率。在这种情况下,对修改后的金融资产应用减值要求时,包括确定信用风险是否出现显著增加时,本行将上述合同修改日期作为初始确认日期。对于上述新确认的金融资产,本行也要评估其在初始确认时是否已发生信用减值,特别是当合同修改发生在债务人不能履行初始商定的付款安排时。账面价值的改变作为终止确认产生的利得或损失计入损益。

如果修改后合同条款并未发生实质性的变化,则合同修改不会导致金融资产的终止确认。本行根据修改后的合同现金流量重新计算金融资产的账面总值,并将修改利得或损失计入损益。在计算新的账面总值时,仍使用初始实际利率(或购入或源生的已发生信用减值的金融资产经信用调整的实际利率)对修改后的现金流量进行折现。

## (十) 长期股权投资

### 1、 共同控制、重大影响的判断标准

共同控制,是指按照相关约定对某项安排所共有的控制,并且该安排的相关活动必须经过分享控制权的参与方一致同意后才能决策。本行与其他合营方一同对被投资单位实施共同控制且对被投资单位净资产享有权利的,被投资单位为本行的合营企业。

重大影响,是指对被投资单位的财务和经营决策有参与决策的权力,但并不能够控制或者与其他方一起共同控制这些政策的制定。本行能够对被投资单位施加重大影响的,被投资单位为本行联营企业。

### 2、 初始投资成本的确定

#### (1) 企业合并形成的长期股权投资

对于同一控制下的企业合并形成的对子公司的长期股权投资,在合并日按照取得被合并方所有者权益在最终控制方合并财务报表中的账面价值的份额作为长期股权投资的初始投资成本。长期股权投资初始投资成本与支付对价账



面价值之间的差额，调整资本公积中的股本溢价；资本公积中的股本溢价不足冲减时，调整留存收益。因追加投资等原因能够对同一控制下的被投资单位实施控制的，按上述原则确认的长期股权投资的初始投资成本与达到合并前的长期股权投资账面价值加上合并日进一步取得股份新支付对价的账面价值之和的差额，调整股本溢价，股本溢价不足冲减的，冲减留存收益。

对于非同一控制下的企业合并形成的对子公司的长期股权投资，按照购买日确定的合并成本作为长期股权投资的初始投资成本。因追加投资等原因能够对非同一控制下的被投资单位实施控制的，按照原持有的股权投资账面价值加上新增投资成本之和作为初始投资成本。

#### （2）通过企业合并以外的其他方式取得的长期股权投资

以支付现金方式取得的长期股权投资，按照实际支付的购买价款作为初始投资成本。

以发行权益性证券取得的长期股权投资，按照发行权益性证券的公允价值作为初始投资成本。

### 3、 后续计量及损益确认方法

#### （1）成本法核算的长期股权投资

本行对子公司的长期股权投资，采用成本法核算，除非投资符合持有待售的条件。除取得投资时实际支付的价款或对价中包含的已宣告但尚未发放的现金股利或利润外，本行按照享有被投资单位宣告发放的现金股利或利润确认当期投资收益。

#### （2）权益法核算的长期股权投资

对联营企业和合营企业的长期股权投资，采用权益法核算。初始投资成本大于投资时应享有被投资单位可辨认净资产公允价值份额的差额，不调整长期股权投资的初始投资成本；初始投资成本小于投资时应享有被投资单位可辨认净资产公允价值份额的差额，计入当期损益，同时调整长期股权投资的成本。

本行按照应享有或应分担的被投资单位实现的净损益和其他综合收益的份额，分别确认投资收益和其他综合收益，同时调整长期股权投资的账面价值；按照被投资单位宣告分派的利润或现金股利计算应享有的部分，相应减少长期股权投资的账面价值；对于被投资单位除净损益、其他综合收益和利润分配以外所有者权益的其他变动（简称“其他所有者权益变动”），调整长期股权投资的账面价值并计入所有者权益。

在确认应享有被投资单位净损益、其他综合收益及其他所有者权益变动的份额时，以取得投资时被投资单位可辨认净资产的公允价值为基础，并按照本行的会计政策及会计期间，对被投资单位的净利润和其他综合收益等进行调整后确认。

本行对合营企业或联营企业发生的净亏损，除负有承担额外损失义务外，以长期股权投资的账面价值以及其他实质上构成对合营企业或联营企业净投资的长期权益减记至零为限。合营企业或联营企业以后实现净利润的，公司在收益分享额弥补未确认的亏损分担额后，恢复确认收益分享额。

### （3）长期股权投资的处置

处置长期股权投资，其账面价值与实际取得价款的差额，计入当期损益。

部分处置权益法核算的长期股权投资，剩余股权仍采用权益法核算的，原权益法核算确认的其他综合收益采用与被投资单位直接处置相关资产或负债相同的基础按相应比例结转，其他所有者权益变动按比例结转入当期损益。

因处置股权投资等原因丧失了对被投资单位的共同控制或重大影响的，原股权投资因采用权益法核算而确认的其他综合收益，在终止采用权益法核算时采用与被投资单位直接处置相关资产或负债相同的基础进行会计处理，其他所有者权益变动在终止采用权益法核算时全部转入当期损益。

因处置部分股权投资等原因丧失了对被投资单位控制权的，在编制个别财务报表时，剩余股权能够对被投资单位实施共同控制或重大影响的，改按权益法核算，并对该剩余股权视同自取得时即采用权益法核算进行调整，对于取得被投资单位控制权之前确认的其他综合收益采用与被投资单位直接处置相关资产或负债相同的基础按比例结转，因采用权益法核算确认的其他所有者权益变动按比例结转入当期损益；剩余股权不能对被投资单位实施共同控制或施加重大影响的，确认为金融资产，其在丧失控制之日的公允价值与账面价值间的差额计入当期损益，对于取得被投资单位控制权之前确认的其他综合收益和其他所有者权益变动全部结转。

通过多次交易分步处置对子公司股权投资直至丧失控制权，属于一揽子交易的，各项交易作为一项处置子公司股权投资并丧失控制权的交易进行会计处理；在丧失控制权之前每一次处置价款与所处置的股权对应得长期股权投资账面价值之间的差额，在个别财务报表中，先确认为其他综合收益，到丧失控制权时再一并转入丧失控制权的当期损益。不属于一揽子交易的，对每一项交易分别进行会计处理。



## (十一) 固定资产

### 1、 固定资产的确认和初始计量

固定资产指为生产商品、提供劳务、出租或经营管理而持有，并且使用寿命超过一个会计年度的有形资产。固定资产在同时满足下列条件时予以确认：

- (1) 与该固定资产有关的经济利益很可能流入企业；
- (2) 该固定资产的成本能够可靠地计量。

固定资产按成本（并考虑预计弃置费用因素的影响）进行初始计量。

与固定资产有关的后续支出，在与其有关的经济利益很可能流入且其成本能够可靠计量时，计入固定资产成本；对于被替换的部分，终止确认其账面价值；所有其他后续支出于发生时计入当期损益。

### 2、 固定资产折旧计提方法

固定资产折旧采用年限平均法分类计提，根据固定资产类别、预计使用寿命和预计净残值率确定折旧率。

主要固定资产类别的折旧年限和年折旧率如下：

类 别	预计使用	净残值率（%）	年折旧率（%）
房屋及建筑物	20	0-4	4.80-5.00
运输工具	5	4	19.20
电子设备	5	0-4	19.20-20.00
机具设备	5	0-4	19.20-20.00
固定资产装修	5	0	20.00

### 3、 固定资产处置

当固定资产被处置、或者预期通过使用或处置不能产生经济利益时，终止确认该固定资产。固定资产出售、转让、报废或毁损的处置收入扣除其账面价值和相关税费后的金额计入当期损益。

## (十二) 在建工程

在建工程按实际发生的成本计量。实际成本包括建筑成本、安装成本、符合资本化条件的借款费用以及其他为使在建工程达到预定可使用状态前所发生的必要支出。在建工程在达到预定可使用状态时，转入固定资产并自次月起开始计提折旧。

### (十三) 无形资产

#### 1、 无形资产的计价方法

(1) 本行取得无形资产时按成本进行初始计量；

外购无形资产的成本，包括购买价款、相关税费以及直接归属于使该项资产达到预定用途所发生的其他支出。

(2) 后续计量

在取得无形资产时分析判断其使用寿命。

对于使用寿命有限的无形资产，在为企业带来经济利益的期限内摊销；无法预见无形资产为企业带来经济利益期限的，视为使用寿命不确定的无形资产，不予摊销。

#### 2、 无形资产使用寿命及摊销

本行的无形资产均为使用寿命有限的无形资产。无形资产自取得当月起按直线法在预计使用年限内进行摊销。

每期末，对使用寿命有限的无形资产的使用寿命及摊销方法进行复核。

### (十四) 长期资产减值

长期股权投资、采用成本模式计量的投资性房地产、固定资产、在建工程、使用权资产、使用寿命有限的无形资产等长期资产，于资产负债表日存在减值迹象的，进行减值测试。减值测试结果表明资产的可收回金额低于其账面价值的，按其差额计提减值准备并计入减值损失。可收回金额为资产的公允价值减去处置费用后的净额与资产预计未来现金流量的现值两者之间的较高者。资产减值准备按单项资产为基础计算并确认，如果难以对单项资产的可收回金额进行估计的，以该资产所属的资产组确定资产组的可收回金额。资产组是能够独立产生现金流入的最小资产组合。对于因企业合并形成的商誉、使用寿命不确定的无形资产、尚未达到可使用状态的无形资产，无论是否存在减值迹象，至少在每年年度终了进行减值测试。

本行进行商誉减值测试，对于因企业合并形成的商誉的账面价值，自购买日起按照合理的方法分摊至相关的资产组；难以分摊至相关的资产组的，将其分摊至相关的资产组组合。相关的资产组或者资产组组合，是能够从企业合并的协同效应中受益的资产组或者资产组组合。

在对包含商誉的相关资产组或者资产组组合进行减值测试时，如与商誉相关的资产组或者资产组组合存在减值迹象的，先对不包含商誉的资产组或者资产组组合进行减值测试，计算可收回金额，并与相关账面价值相比较，确认相应的减值损失。然后对包含商誉的资产组或者资产组组合进行减值测试，比较其账面价值与可收回金



额，如可收回金额低于账面价值的，减值损失金额首先抵减分摊至资产组或者资产组组合中商誉的账面价值，再根据资产组或者资产组组合中除商誉之外的其他各项资产的账面价值所占比重，按比例抵减其他各项资产的账面价值。

上述资产减值损失一经确认，在以后会计期间不予转回。

## **(十五) 长期待摊费用**

长期待摊费用指已经支出但受益期限在 1 年以上(不含 1 年)的各项费用，以实际发生额入账，按受益期限平均摊销。

## **(十六) 职工薪酬**

### **1、 短期薪酬**

本行在职工为本行提供服务的会计期间，将实际发生的短期薪酬确认为负债，并计入当期损益或相关资产成本。

本行为职工缴纳的社会保险费和住房公积金，以及按规定提取的工会经费和职工教育经费，在职工为本行提供服务的会计期间，根据规定的计提基础和计提比例计算确定相应的职工薪酬金额。

本行发生的职工福利费，在实际发生时根据实际发生额计入当期损益或相关资产成本，其中，非货币性福利按照公允价值计量。

### **2、 辞退福利**

本行向职工提供辞退福利的，在下列两者孰早日确认辞退福利产生的职工薪酬负债，并计入当期损益：公司不能单方面撤回因解除劳动关系计划或裁减建议所提供的辞退福利时；公司确认与涉及支付辞退福利的重组相关的成本或费用时。

### **3、 离职后福利**

#### **(1) 设定提存计划**

本行按当地政府的相关规定为职工缴纳基本养老保险和失业保险，在职工为本行提供服务的会计期间，按以当地规定的缴纳基数和比例计算应缴纳金额，确认为负债，并计入当期损益或相关资产成本。

除基本养老保险外，本行还依据国家企业年金制度的相关政策建立了企业年金缴费制度（补充养老保险）。本行按职工工资总额一定比例向当地社会保险机构缴费，相应支出计入当期损益或相关资产成本。

## (2) 退休员工福利

本行为达到国家规定的退休年龄办理退休的员工经本行批准支付其自退休日起的各项费用。此项福利费用在内部退养计划实施日按其预计未来现金流折现计算，计入当期损益。本行在资产负债表日对折现额进行复核，相关变动计入当期损益。

## (十七) 预计负债

与或有事项相关的义务同时满足下列条件时，本行将其确认为预计负债：

- (1) 该义务是本行承担的现时义务；
- (2) 履行该义务很可能导致经济利益流出本行；
- (3) 该义务的金额能够可靠地计量。

预计负债按履行相关现时义务所需的支出的最佳估计数进行初始计量。

在确定最佳估计数时，综合考虑与或有事项有关的风险、不确定性和货币时间价值等因素。对于货币时间价值影响重大的，通过对相关未来现金流出进行折现后确定最佳估计数。

所需支出存在一个连续范围，且该范围内各种结果发生的可能性相同的，最佳估计数按照该范围内的中间值确定；在其他情况下，最佳估计数分别下列情况处理：

- 或有事项涉及单个项目的，按照最可能发生金额确定。
- 或有事项涉及多个项目的，按照各种可能结果及相关概率计算确定。

清偿预计负债所需支出全部或部分预期由第三方补偿的，补偿金额在基本确定能够收到时，作为资产单独确认，确认的补偿金额不超过预计负债的账面价值。

本行在资产负债表日对预计负债的账面价值进行复核，有确凿证据表明该账面价值不能反映当前最佳估计数的，按照当前最佳估计数对该账面价值进行调整。

## (十八) 永续债

本行根据所发行永续债的合同条款及其所反映的经济实质而非仅以法律形式，在初始确认时将该金融工具或其组成部分分类为金融资产、金融负债或权益工具。

本行发行的永续债等金融工具满足以下条件之一，在初始确认时将该金融工具体或其组成部分分类为金融负债：

- (1) 存在本行不能无条件地避免以交付现金或其他金融资产履行的合同义务；
- (2) 包含交付可变数量的自身权益工具进行结算的合同义务；
- (3) 包含以自身权益进行结算的衍生工具（例如转股权等），且该衍生工具不以固定数量的自身权益工具交换固定金额的现金或其他金融资产进行结算；
- (4) 存在间接地形成合同义务的合同条款；

(5) 发行方清算时永续债与发行方发行的普通债券和其他债务处于相同清偿顺序的。不满足上述任何一项条件的永续债/优先股等金融工具，在初始确认时将该金融工具整体或其组成部分分类为权益工具。

## (十九) 利息收入和支出

本行利润表中的“利息收入”和“利息支出”，为按实际利率法确认的以摊余成本计量、以公允价值计量且其变动计入其他综合收益的金融资产和以摊余成本计量的金融负债等产生的利息收入与支出。

实际利率法，是指计算金融资产或金融负债的摊余成本以及将各期利息收入或利息支出分摊计入各会计期间的方法。实际利率，是指将金融资产或金融负债在预计存续期间的估计未来现金流量，折现为该金融资产账面余额或该金融负债摊余成本所使用的利率。在确定实际利率时，本行在考虑金融资产或金融负债所有合同条款的基础上估计预期现金流量，但不考虑预期信用损失。本行支付或收取的、属于实际利率组成部分的各项收费、交易费用及溢价或折价等，在确定实际利率时予以考虑。对于购入或源生的已发生信用减值的金融资产，本行自初始确认起，按照该金融资产的摊余成本和经信用调整的实际利率计算确定其利息收入。经信用调整的实际利率，是指将购入或源生的已发生信用减值的金融资产在预计存续期的估计未来现金流量，折现为该金融资产摊余成本的利率。

对于购入或源生的未发生信用减值、但在后续期间成为已发生信用减值的金融资产，本行在后续期间，按照该金融资产的摊余成本和实际利率计算确定其利息收入。

## (二十) 手续费及佣金收入

本行通过向客户提供各类服务收取手续费及佣金。其中，通过在一定期间内提供服务收取的手续费及佣金在相应期间内按照履约进度确认，其他手续费及佣金于相关交易完成时确认。

本行根据履行履约义务与客户付款之间的关系在资产负债表中列示合同资产或合同负债。本行已向客户转让商品或提供服务而有权收取对价的权利（且该权利取决于时间流逝之外的其他因素）列示为合同资产。合同资产的减值适用新金融工具准则。本行拥有的、无条件（仅取决于时间流逝）向客户收取对价的权利作为应收款项单独列示。

本行已收或应收客户对价而应向客户转让商品或提供服务的义务列示为合同负债。同一合同下的合同资产和合同负债以净额列示。

合同成本包括合同履约成本与合同取得成本。



本行为履行合同而发生的成本，不属于存货、固定资产或无形资产等相关准则规范范围的，在满足下列条件时作为合同履约成本确认为一项资产：

- 该成本与一份当前或预期取得的合同直接相关。
- 该成本增加了企业未来用于履行履约义务的资源。
- 该成本预期能够收回。

本行为取得合同发生的增量成本预期能够收回的，作为合同取得成本确认为一项资产。

与合同成本有关的资产采用与该资产相关的商品或服务收入确认相同的基础进行摊销；但是对于合同取得成本摊销期限未超过一年的，本行在发生时将其计入当期损益。

## **(二十一)政府补助**

### **1、 类型**

政府补助，是本行从政府无偿取得的货币性资产或非货币性资产，分为与资产相关的政府补助和与收益相关的政府补助。

与资产相关的政府补助，是指本行取得的、用于购建或以其他方式形成长期资产的政府补助。与收益相关的政府补助，是指除与资产相关的政府补助之外的政府补助。

### **2、 确认时点**

政府补助在本行能够满足其所附的条件并且能够收到时，予以确认。

### **3、 会计处理**

与资产相关的政府补助，冲减相关资产账面价值或确认为递延收益。确认为递延收益的，在相关资产使用寿命内按照合理、系统的方法分期计入当期损益（与本行日常活动相关的，计入其他收益；与本行日常活动无关的，计入营业外收入）；

与收益相关的政府补助，用于补偿本行以后期间的相关成本费用或损失的，确认为递延收益，并在确认相关成本费用或损失的期间，计入当期损益（与本行日常活动相关的，计入其他收益；与本行日常活动无关的，计入营业外收入）或冲减相关成本费用或损失；用于补偿本行已发生的相关成本费用或损失的，直接计入当期损益（与本行日常活动相关的，计入其他收益；与本行日常活动无关的，计入营业外收入）或冲减相关成本费用或损失。

## (二十二)递延所得税资产和递延所得税负债

所得税包括当期所得税和递延所得税。除因企业合并和直接计入所有者权益（包括其他综合收益）的交易或者事项产生的所得税外，本行将当期所得税和递延所得税计入当期损益。

递延所得税资产和递延所得税负债根据资产和负债的计税基础与其账面价值的差额（暂时性差异）计算确认。

对于可抵扣暂时性差异确认递延所得税资产，以未来期间很可能取得的用来抵扣可抵扣暂时性差异的应纳税所得额为限。对于能够结转以后年度的可抵扣亏损和税款抵减，以很可能获得用来抵扣可抵扣亏损和税款抵减的未来应纳税所得额为限，确认相应的递延所得税资产。

对于应纳税暂时性差异，除特殊情况外，确认递延所得税负债。

不确认递延所得税资产或递延所得税负债的特殊情况包括：

- 商誉的初始确认；
- 既不是企业合并、发生时也不影响会计利润和应纳税所得额（或可抵扣亏损），且初始确认的资产和负债未导致产生等额应纳税暂时性差异和可抵扣暂时性差异的交易或事项。

对与子公司、联营企业及合营企业投资相关的应纳税暂时性差异，确认递延所得税负债，除非本行能够控制该暂时性差异转回的时间且该暂时性差异在可预见的未来很可能不会转回。对与子公司、联营企业及合营企业投资相关的可抵扣暂时性差异，当该暂时性差异在可预见的未来很可能转回且未来很可能获得用来抵扣可抵扣暂时性差异的应纳税所得额时，确认递延所得税资产。

资产负债表日，对于递延所得税资产和递延所得税负债，根据税法规定，按照预期收回相关资产或清偿相关负债期间的适用税率计量。

资产负债表日，本行对递延所得税资产的账面价值进行复核。如果未来期间很可能无法获得足够的应纳税所得额用以抵扣递延所得税资产的利益，则减记递延所得税资产的账面价值。在很可能获得足够的应纳税所得额时，减记的金额予以转回。

当拥有以净额结算的法定权利，且意图以净额结算或取得资产、清偿负债同时进行，当期所得税资产及当期所得税负债以抵销后的净额列报。

资产负债表日，递延所得税资产及递延所得税负债在同时满足以下条件时以抵销后的净额列示：

- 纳税主体拥有以净额结算当期所得税资产及当期所得税负债的法定权利；
- 递延所得税资产及递延所得税负债是与同一税收征管部门对同一纳税主体征收的所得税相关或者是对不同的纳税主体相关，但在未来每一具有重要性的递延所得税资产及负债转回的期间内，涉及的纳税主体意图以净额结算当期所得税资产和负债或是同时取得资产、清偿负债。

## (二十三)租赁

租赁，是指在一定期间内，出租人将资产的使用权让与承租人以获取对价的合同。

在合同开始日，本行评估合同是否为租赁或者包含租赁。如果合同中一方让渡了在一定期间内控制一项或多项已识别资产使用的权利以换取对价，则该合同为租赁或者包含租赁。

合同中同时包含多项单独租赁的，本行将合同予以分拆，并分别各项单独租赁进行会计处理。合同中同时包含租赁和非租赁部分的，承租人和出租人将租赁和非租赁部分进行分拆。

### 1、 本行作为承租人

#### (1) 使用权资产

在租赁期开始日，本行对除短期租赁和低价值资产租赁以外的租赁确认使用权资产。使用权资产按照成本进行初始计量。该成本包括：

- 租赁负债的初始计量金额；
- 在租赁期开始日或之前支付的租赁付款额，存在租赁激励的，扣除已享受的租赁激励相关金额；
- 本行发生的初始直接费用；
- 本行为拆卸及移除租赁资产、复原租赁资产所在场地或将租赁资产恢复至租赁条款约定状态预计将发生的成本，但不包括属于为生产存货而发生的成本。

本行后续采用直线法对使用权资产计提折旧。对能够合理确定租赁期届满时取得租赁资产所有权的，本行在租赁资产剩余使用寿命内计提折旧；否则，租赁资产在租赁期与租赁资产剩余使用寿命两者孰短的期间内计提折旧。

#### (2) 租赁负债

在租赁期开始日，本行对除短期租赁和低价值资产租赁以外的租赁确认租赁负债。租赁负债按照尚未支付的租赁付款额的现值进行初始计量。租赁付款额包括：

- 固定付款额（包括实质固定付款额），存在租赁激励的，扣除租赁激励相关金额；
- 取决于指数或比率的可变租赁付款额；
- 根据公司提供的担保余值预计应支付的款项；
- 购买选择权的行权价格，前提是公司合理确定将行使该选择权；
- 行使终止租赁选择权需支付的款项，前提是租赁期反映出公司将行使终止租赁选择权。



本行采用租赁内含利率作为折现率，但如果无法合理确定租赁内含利率的，则采用本行的增量借款利率作为折现率。

本行按照固定的周期性利率计算租赁负债在租赁期内各期间的利息费用，并计入当期损益或相关资产成本。

未纳入租赁负债计量的可变租赁付款额在实际发生时计入当期损益或相关资产成本。

在租赁期开始日后，发生下列情形的，本行重新计量租赁负债，并调整相应的使用权资产，若使用权资产的账面价值已调减至零，但租赁负债仍需进一步调减的，将差额计入当期损益：

- 当购买选择权、续租选择权或终止选择权的评估结果发生变化，或前述选择权的实际行权情况与原评估结果不一致的，本行按变动后租赁付款额和修订后的折现率计算的现值重新计量租赁负债；
- 当实质固定付款额发生变动、担保余值预计的应付金额发生变动或用于确定租赁付款额的指数或比率发生变动，本行按照变动后的租赁付款额和原折现率计算的现值重新计量租赁负债。但是，租赁付款额的变动源自浮动利率变动的，使用修订后的折现率计算现值。

### （3）短期租赁和低价值资产租赁

本行选择对短期租赁和低价值资产租赁不确认使用权资产和租赁负债，并将相关的租赁付款额在租赁期内各个期间按照直线法计入当期损益或相关资产成本。短期租赁，是指在租赁期开始日，租赁期不超过 12 个月且不包含购买选择权的租赁。低价值资产租赁，是指单项租赁资产为全新资产时价值较低的租赁。公司转租或预期转租租赁资产的，原租赁不属于低价值资产租赁。

### （4）租赁变更

租赁发生变更且同时符合下列条件的，公司将该租赁变更作为一项单独租赁进行会计处理：

- 该租赁变更通过增加一项或多项租赁资产的使用权而扩大了租赁范围；
- 增加的对价与租赁范围扩大部分的单独价格按该合同情况调整后的金额相当。

租赁变更未作为一项单独租赁进行会计处理的，在租赁变更生效日，公司重新分摊变更后合同的对价，重新确定租赁期，并按照变更后租赁付款额和修订后的折现率计算的现值重新计量租赁负债。

租赁变更导致租赁范围缩小或租赁期缩短的，本行相应调减使用权资产的账面价值，并将部分终止或完全终止租赁的相关利得或损失计入当期损益。其他租赁变更导致租赁负债重新计量的，本行相应调整使用权资产的账面价值。

## 2、 本行作为出租人

在租赁开始日，本行租赁为经营租赁。经营租赁，是指除融资租赁以外的其他租赁。本行作为转租出租人时，基于原租赁产生的使用权资产对转租赁进行分类。

### （1）经营租赁会计处理

经营租赁的租赁收款额在租赁期内各个期间按照直线法确认为租金收入。本行将发生的与经营租赁有关的初始直接费用予以资本化，在租赁期内按照与租金收入确认相同的基础分摊计入当期损益。未计入租赁收款额的可变租赁付款额在实际发生时计入当期损益。经营租赁发生变更的，公司自变更生效日起将其作为一项新租赁进行会计处理，与变更前租赁有关的预收或应收租赁收款额视为新租赁的收款额。

## (二十四)抵债资产

以抵债资产抵偿贷款和垫款及应收利息时，该抵债资产以放弃债权的公允价值和使该资产达到当前位置和状态所发生的可直接归属于该资产的税金、运输费、装卸费、保险费等其他成本作为初始确认成本。当有迹象表明抵债资产的可变现净值低于账面价值时，本行将账面价值调减至可变现净值。

## (二十五)受托业务

本行通常作为代理人、托管人在受托业务中为个人、证券投资基金、社会保障基金、保险公司、合格境外投资者、年金计划和其他客户持有和管理资产的服务。这些代理活动所涉及的资产不属于本行，因此不包括在本行资产负债表中。

本行也经营委托贷款业务。委托贷款业务指由委托人提供资金，本行根据委托人确定的借款人、用途、金额、币种、期限、利率等代为发放、协助监督使用并收回的贷款。其风险由委托人承担，本行只收取相关手续费。委托贷款不纳入本行资产负债表。

## (二十六)一般风险准备

本行于每年年度终了根据承担风险和损失的资产余额的一定比例通过税后利润提取一般风险准备，用于弥补尚未识别的可能性损失。财政部于 2012 年 3 月 30 日颁布《金融企业准备金计提管理办法》（财金[2012]20 号），要求金融企业计提的一般风险准备余额原则上不得低于风险资产期末余额的 1.5%。本行在中国境内的金融业务子公司已按照上述要求提取一般准备。

## **(二十七)在实施会计政策中所做出的重要会计估计及判断**

本行根据历史经验和其他因素，包括对未来事项的合理预期，对所采用的重要估计和关键假设进行持续的评价。很可能导致下一会计年度资产和负债的账面价值出现重大调整风险的重要会计估计和关键假设列示如下：

### **1、 预期信用损失的计量**

本行在资产负债表日对以摊余成本计量的金融资产、以公允价值计量且其变动计入其他综合收益的债务工具投资以预期信用损失为基础，评估并确认相关减值准备。

本行根据金融工具自初始确认后信用风险的变化情况，本行区分三个阶段计算预期信用损失：

第一阶段：自初始确认后信用风险无显著增加的金融工具纳入阶段一，按照该金融工具未来 12 个月内预期信用损失的金额计量其减值准备；

第二阶段：自初始确认起信用风险显著增加，但尚无客观减值证据的金融工具纳入阶段二，按照该金融工具整个存续期内预期信用损失的金额计量其减值准备；

第三阶段：在资产负债表日存在客观减值证据的金融资产纳入阶段三，按照该金融工具整个存续期内预期信用损失的金额计量其减值准备。

预期信用损失计量的关键参数包括违约概率、违约损失率和违约风险敞口。

本行根据新金融工具准则的要求，考虑历史统计数据的定量分析及前瞻性信息，建立违约概率、违约损失率及违约风险敞口模型，对金融资产计算预期信用损失。

### **2、 所得税**

在日常经营活动中很多交易的最终税务处理存在不确定性，在计提所得税时本行需要根据历史经验进行大量的估计工作。对于可预计的税务问题，本行基于是否需要缴纳额外税款的估计确认相应的负债。如果这些税务事项的最终结果同以往估计的金额存在差异，则该差异将对其认定期间的所得税和递延所得税款的确定产生影响。

### **3、 预计负债**

本行在每个资产负债表日会判断是否因过去事项而形成现时法定义务或推定义务，同时判断履行相关义务导致经济利益流出的可能性，以确定该义务金额的可靠估计数及在会计报表中的相关披露。



#### 4、 衍生金融工具以及其他金融工具的公允价值

对有活跃交易市场的金融工具，本行通过向市场询价确定其公允价值；对没有活跃交易市场的金融工具，本行使用估值技术确定其公允价值。这些估值技术包括使用近期公平市场交易价格，可观察到的类似金融工具价格，使用风险调整后的折现现金流量分析，以及普遍使用的市场定价模型。本行对衍生及其他金融工具公允价值的估值模型尽可能使用可观察的市场数据，例如：利率收益率曲线，外汇汇率和期权波动率等。使用估值技术计算出的公允价值会根据行业惯例，以及当期可观察到的市场交易中相同或类似金融工具的价格进行验证。

本行通过常规的复核和审批程序对估值技术所采用的假设和估计进行评估，包括检查模型的假设条件和定价因素，模型假设条件的变化，市场参数性质，市场是否活跃，未被模型涵盖的公允价值调整因素，以及各期间估值技术运用的一致性。估值技术经过有效性测试并被定期检验，且在适当情况下进行更新以反映资产负债表日的市场情况。

#### 5、 对结构化主体控制的判断

为了更好地运用资金获取收益，本行投资于部分其他机构发行或管理的未纳入合并的结构化主体，并确认其产生的投资收益以及利息收入，其中包括金融机构理财产品。此外，本行对于所管理的结构化主体，未对其本金和收益的支付提供任何承诺。

### (二十八) 重要会计政策、会计估计变更

#### 1、 重要会计政策变更

(1) 执行《企业会计准则解释第 16 号》“关于单项交易产生的资产和负债相关的递延所得税不适用初始确认豁免的会计处理”的规定

财政部于 2022 年 11 月 30 日公布了《企业会计准则解释第 16 号》(财会〔2022〕31 号，以下简称“解释第 16 号”)，其中“关于单项交易产生的资产和负债相关的递延所得税不适用初始确认豁免的会计处理”的规定自 2023 年 1 月 1 日起施行。解释第 16 号规定，对于不是企业合并、交易发生时既不影响会计利润也不影响应纳税所得额（或可抵扣亏损）、且初始确认的资产和负债导致产生等额应纳税暂时性差异和可抵扣暂时性差异的单项交易（包括承租人在租赁期开始日初始确认租赁负债并计入使用权资产的租赁交易，以及因固定资产等存在弃置义务而确认预计负债并计入相关资产成本的交易等单项交易），不适用豁免初始确认递延所得税负债和递延所得税资产的规定，企业在交易

发生时应当根据《企业会计准则第 18 号——所得税》等有关规定，分别确认相应的递延所得税负债和递延所得税资产。

对于在首次施行该规定的财务报表列报最早期间的期初至施行日之间发生的适用该规定的单项交易，以及财务报表列报最早期间的期初因适用该规定的单项交易而确认的租赁负债和使用权资产，以及确认的弃置义务相关预计负债和对应的相关资产，产生应纳税暂时性差异和可抵扣暂时性差异的，企业应当按照该规定进行调整。执行该规定未对本行财务状况和经营成果产生重大影响。

## **2、 重要会计估计变更**

本行无重要会计估计变更。

## **四、 税项**

本行适用的税项及税率如下：

### **(一) 增值税**

2016 年 5 月 1 日至 2023 年 12 月 31 日贷款利息收入采用简易计税方法按照 3% 的征收率计算缴纳增值税；其他业务收入按相应适用税率计缴。

### **(二) 企业所得税**

企业所得税税率 25%。

五、 企业合并及合并财务报表

(一) 重要子公司情况

以设立方式取得的子公司

子公司名称	子公司类型	注册地	业务性质	注册资本	经营范围	本行期末实际投 资额	实质上构成对子 公司净投资的其 他项目余额	本行合计持 股比例	本行合计享有的 表决权比例	是否合 并报表
江苏射阳太商村 镇银行股份有限 公司	控股子公司	江苏射阳县 合德镇人民 西路 17 号	金融	9902.0561 万元	吸收公众存款；发放短期、中期和长期贷款； 办理国内结算，办理票据承兑和贴现；从事同 业拆借；从事借记卡业务；代理发行、代理兑 付、承销政府债券；代理收付款项；保险兼业 代理业务（按许可证所列范围经营）；经银行业 监督管理机构批准的其他业务。	3,924.68 万元		50.91%	50.91%	是
江苏涟水太商村 镇银行股份有限 公司	控股子公司	江苏涟水县 府前御景园 红日路 B 区 40-46 室	金融	9172.7997 万元	吸收公众存款；发放短期、中期和长期贷款； 办理国内结算；办理票据承兑与贴现；从事同 业拆借；从事借记卡业务；代理发行、代理兑 付、承销政府债券；代理收付款项；经银行业 监督管理机构批准的其他业务（以上凭金融许 可证经营）；保险兼业代理业【代理险种：意外 伤害保险、健康保险、机动车辆保险、人寿保 险、与贷款标的物相关的财产保险、家庭财产 保险、企业财产保险。】	4,080 万元		51.00%	51.00%	是



## (二) 报告期内合并报表范围及其变更情况

2023 年度、2022 年度合并范围包括：本银行江苏太仓农村商业银行股份有限公司、子公司江苏射阳太商村镇银行股份有限公司和江苏涟水太商村镇银行股份有限公司三家。

## 六、 财务报表项目注释

以下“本集团”为合并报表项目注释，“本银行”为母公司报表项目注释。

### (一) 现金及存放中央银行款项

项目	本集团		本银行	
	2023 年 12 月 31 日	2022 年 12 月 31 日	2023 年 12 月 31 日	2022 年 12 月 31 日
库存现金	231,323,903.93	373,787,925.33	221,176,075.46	362,962,051.13
存放中央银行法定存款准备金	3,036,504,976.60	2,964,066,123.26	2,871,732,695.33	2,808,520,526.00
存放中央银行超额存款准备金	587,003,070.97	428,612,440.00	507,265,755.54	384,148,367.06
存放中央银行财政性存款	608,976,000.00	91,412,000.00	608,953,000.00	91,273,000.00
应计利息	1,542,835.85	1,498,074.99	1,457,460.27	1,419,207.23
合计	4,465,350,787.35	3,859,376,563.58	4,210,584,986.60	3,648,323,151.42

截至 2023 年 12 月 31 日、2022 年 12 月 31 日，包括在现金中的存放中央银行款项详见本附注“六/（三十六）/3”。

按规定向中国人民银行缴存人民币存款准备金、外币存款准备金，此存款不能用于日常业务。2023 年 12 月 31 日、2022 年 12 月 31 日本行人民币存款准备金缴存比率为 5.25%、5.75%，子公司江苏射阳太商村镇银行股份有限公司均为 5.00%，江苏涟水太商村镇银行股份有限公司均为 5.00%。2023 年 12 月 31 日、2022 年 12 月 31 日本行外币存款准备金缴存比率为 4.00%、5.00%。人民币存款准备金与外币存款准备金的存款范围包括个人存款、单位存款、保证金存款和委托业务负债项目抵减资产项目后的贷方余额及其它各项存款。

### (二) 存放同业款项

项目	本集团		本银行	
	2023 年 12 月 31 日	2022 年 12 月 31 日	2023 年 12 月 31 日	2022 年 12 月 31 日
存放境内同业款项	607,837,602.31	539,633,595.45	449,751,043.83	478,207,516.92
存放境外同业款项	477,771.64	4,870,416.22	477,771.64	4,870,416.22
应计利息	1,819,670.30	1,267,623.55	1,418,214.90	1,039,473.57
小计	610,135,044.25	545,771,635.22	451,647,030.37	484,117,406.71

项目	本集团		本银行	
	2023 年 12 月 31 日	2022 年 12 月 31 日	2023 年 12 月 31 日	2022 年 12 月 31 日
减：预期信用减值准备	402,959.22	142,898.57	349,580.82	162,166.91
合计	609,732,085.03	545,628,736.65	451,297,449.55	483,955,239.80

截至 2023 年 12 月 31 日、2022 年 12 月 31 日，包括在现金及现金等价物中的存放同业款项详见本附注“六/（三十六）/3”。

2023 年度、2022 年度，本集团存放同业款项账面余额均为阶段一，账面余额和损失准备均不涉及阶段间的转移。

### （三）拆出资金

项目	本集团		本银行	
	2023 年 12 月 31 日	2022 年 12 月 31 日	2023 年 12 月 31 日	2022 年 12 月 31 日
拆放境内银行款项	94,908,180.00	27,858,400.00	94,908,180.00	27,858,400.00
拆放非银行金融机构	2,000,000,000.00	2,000,000,000.00	2,000,000,000.00	2,000,000,000.00
应计利息	8,337,060.82	5,478,342.04	8,337,060.82	5,478,342.04
小计	2,103,245,240.82	2,033,336,742.04	2,103,245,240.82	2,033,336,742.04
减：预期信用减值准备	3,675,726.76	3,568,265.96	3,675,726.76	3,568,265.96
合计	2,099,569,514.06	2,029,768,476.08	2,099,569,514.06	2,029,768,476.08

截至 2023 年 12 月 31 日、2022 年 12 月 31 日止，包括在现金及现金等价物中的拆出资金款项详见本附注“六/（三十六）/3”。

2023 年度、2022 年度，本集团拆出资金账面余额均为阶段一，账面余额和损失准备均不涉及阶段间的转移。

### （四）发放贷款及垫款

#### 1、发放贷款及垫款构成

##### （1）发放贷款和垫款按计量方式分类

类别	本集团		本银行	
	2023 年 12 月 31 日	2022 年 12 月 31 日	2023 年 12 月 31 日	2022 年 12 月 31 日
以摊余成本计量的发放贷款及垫款账面价值：	41,804,649,723.01	37,317,656,086.26	38,632,753,587.03	34,231,953,689.25
其中：企业贷款和垫款余额	26,736,515,552.27	23,253,635,135.60	25,483,616,245.12	22,165,225,960.56
个人贷款和垫款余额	14,989,541,040.92	13,996,443,854.47	13,077,219,519.44	12,005,905,014.49
应计利息	78,593,129.82	67,577,096.19	71,917,822.47	60,822,714.20

江苏太仓农村商业银行股份有限公司  
2023 年度  
财务报表附注

类别	本集团		本银行	
	2023 年 12 月 31 日	2022 年 12 月 31 日	2023 年 12 月 31 日	2022 年 12 月 31 日
减：以摊余成本计量的发放贷款及垫款损失准备	2,013,313,420.85	1,807,382,352.96	1,888,579,320.81	1,685,149,101.96
其中：阶段一	1,579,968,166.48	1,379,471,104.36	1,489,400,760.90	1,285,079,495.15
阶段二	84,867,096.69	104,420,505.31	75,599,972.96	98,383,927.23
阶段三	348,478,157.68	323,490,743.29	323,578,586.95	301,685,679.58
以摊余成本计量的发放贷款及垫款净值	39,791,336,302.16	35,510,273,733.30	36,744,174,266.22	32,546,804,587.29
以公允价值计量且其变动计入其他综合收益的发放贷款及垫款账面价值：				
其中：企业贷款和垫款余额	5,855,771,092.43	4,747,598,592.64	5,777,038,201.47	4,661,639,505.90
以公允价值计量且其变动计入其他综合收益的发放贷款及垫款净值	5,855,771,092.43	4,747,598,592.64	5,777,038,201.47	4,661,639,505.90
贷款和垫款净值	45,647,107,394.59	40,257,872,325.94	42,521,212,467.69	37,208,444,093.19

(2) 贷款按担保方式分类（不含应计利息）

本集团

性质	2023 年 12 月 31 日		2022 年 12 月 31 日	
	账面余额	比例(%)	账面余额	比例(%)
信用贷款	3,014,248,892.86	6.33	2,673,010,010.49	6.36
保证贷款	13,235,196,859.74	27.82	11,757,092,732.74	28.00
抵押贷款	24,494,846,963.95	51.48	22,394,901,246.84	53.33
质押贷款	981,763,876.64	2.06	425,075,000.00	1.01
银行承兑汇票贴现	5,855,771,092.43	12.31	4,747,598,592.64	11.30
合计	47,581,827,685.62	100.00	41,997,677,582.71	100.00

本银行

性质	2023 年 12 月 31 日		2022 年 12 月 31 日	
	账面余额	比例(%)	账面余额	比例(%)
信用贷款	2,674,404,694.78	6.03	2,399,928,677.44	6.18



性质	2023 年 12 月 31 日		2022 年 12 月 31 日	
保证贷款	11,931,852,137.12	26.91	10,583,915,719.51	27.26
抵押贷款	22,982,104,932.66	51.84	20,792,091,578.10	53.54
质押贷款	972,474,000.00	2.19	395,195,000.00	1.02
银行承兑汇票贴现	5,777,038,201.47	13.03	4,661,639,505.90	12.00
合计	44,337,873,966.03	100.00	38,832,770,480.95	100.00

(3) 发放贷款及垫款中本金已经发生逾期的贷款（不含应计利息）

本集团

项目	2023 年 12 月 31 日				
	逾期 1 天至 90 天 (含 90 天)	逾期 90 天至 360 天 (含 360 天)	逾期 360 天至 3 年 (含 3 年)	逾期 3 年以上	合计
信用贷款	14,996,982.17	18,578,154.24	4,692,792.80	48,594.77	38,316,523.98
保证贷款	54,065,811.77	70,123,222.05	4,354,949.23	273,523.62	128,817,506.67
附担保物贷款	111,921,149.55	79,464,724.44	9,749,886.64	3,011,789.23	204,147,549.86
合计	180,983,943.49	168,166,100.73	18,797,628.67	3,333,907.62	371,281,580.51

项目	2022 年 12 月 31 日				
	逾期 1 天至 90 天 (含 90 天)	逾期 90 天至 360 天 (含 360 天)	逾期 360 天至 3 年 (含 3 年)	逾期 3 年以上	合计
信用贷款	13,916,741.40	12,701,209.48	5,462,684.81	1,302,393.46	33,383,029.15
保证贷款	38,578,446.87	35,521,058.39	6,295,740.35	420,273.69	80,815,519.30
附担保物贷款	219,051,212.03	67,646,005.71	72,825,374.18	5,397,429.93	364,920,021.85
合计	271,546,400.30	115,868,273.58	84,583,799.34	7,120,097.08	479,118,570.30

本银行

项目	2023 年 12 月 31 日				
	逾期 1 天至 90 天 (含 90 天)	逾期 90 天至 360 天 (含 360 天)	逾期 360 天至 3 年 (含 3 年)	逾期 3 年上	合计
信用贷款	11,987,077.37	13,885,521.48	2,769,575.04	48,594.77	28,690,768.66
保证贷款	24,253,069.92	62,065,199.45	3,126,410.50	273,523.62	89,718,203.49
附担保物贷款	56,785,568.97	53,181,556.12	8,023,197.54	3,011,789.23	121,002,111.86
合计	93,025,716.26	129,132,277.05	13,919,183.08	3,333,907.62	239,411,084.01

项目	2022 年 12 月 31 日				
	逾期 1 天至 90 天	逾期 90 天至 360 天	逾期 360 天至 3 年	逾期 3 年以上	合计
	(含 90 天)	(含 360 天)	(含 3 年)		
信用贷款	10,998,378.84	11,009,334.96	4,647,970.85	1,302,393.46	27,958,078.11
保证贷款	17,356,123.23	24,975,002.31	6,104,718.97	420,273.69	48,856,118.20
附担保物贷款	162,255,845.53	38,108,643.98	66,149,161.63	5,397,429.93	271,911,081.07
合计	190,610,347.60	74,092,981.25	76,901,851.45	7,120,097.08	348,725,277.38

(4) 公司贷款按行业分类 (不含应计利息):

本集团

行业	2023 年 12 月 31 日		2022 年 12 月 31 日	
	金额	比例(%)	金额	比例(%)
农、林、牧、渔业	486,224,817.80	1.49	385,100,000.00	1.38
制造业	13,490,925,735.73	41.40	12,338,610,805.04	44.07
电力、燃气及水的生产和供应业	562,700,000.00	1.73	619,050,000.00	2.21
建筑业	1,838,838,337.50	5.64	1,435,046,500.00	5.12
交通运输、仓储和邮政业	887,558,268.11	2.72	788,854,000.90	2.82
信息传输、计算机服务和软件业	36,505,000.00	0.11	33,742,307.98	0.12
批发和零售业	4,718,629,347.90	14.48	3,887,784,177.89	13.88
住宿和餐饮业	685,830,000.00	2.10	650,677,640.31	2.32
房地产业	712,975,278.80	2.19	657,260,000.00	2.35
租赁和商务服务业	2,696,476,723.79	8.27	2,079,875,203.48	7.43
科学研究、技术服务和地质勘察业	264,747,042.64	0.81	172,784,500.00	0.62
水利、环境和公共设施管理和投资业	153,000,000.00	0.47	123,500,000.00	0.44
居民服务和其他服务业	59,900,000.00	0.18	38,900,000.00	0.14
教育	2,650,000.00	0.01	4,650,000.00	0.02
卫生、社会保障和社会福利业	6,415,000.00	0.02	3,900,000.00	0.01
文化、体育和娱乐业	133,140,000.00	0.41	33,900,000.00	0.12
贴现资产	5,855,771,092.43	17.97	4,747,598,592.64	16.95
企业贷款和垫款总额	32,592,286,644.70	100.00	28,001,233,728.24	100.00

本银行

行业	2023 年 12 月 31 日		2022 年 12 月 31 日	
	金额	比例(%)	金额	比例(%)
农、林、牧、渔业	461,724,817.80	1.48	358,800,000.00	1.34
制造业	13,044,456,528.58	41.72	11,857,080,630.00	44.19
电力、燃气及水的生产和供应业	473,750,000.00	1.52	516,750,000.00	1.93
建筑业	1,721,183,337.50	5.51	1,336,646,500.00	4.98
交通运输、仓储和邮政业	849,298,268.11	2.72	766,745,000.90	2.86
信息传输、计算机服务和软件业	34,505,000.00	0.11	29,642,307.98	0.11
批发和零售业	4,274,604,247.90	13.67	3,599,214,177.89	13.41
住宿和餐饮业	657,280,000.00	2.10	626,177,640.31	2.33
房地产业	706,575,278.80	2.26	650,760,000.00	2.43
租赁和商务服务业	2,653,876,723.79	8.49	2,060,375,203.48	7.68
科学研究和技术服务业	264,747,042.64	0.85	172,784,500.00	0.64
水利、环境和公共设施管理和投资业	144,500,000.00	0.46	114,400,000.00	0.43
居民服务和其他服务业	55,200,000.00	0.18	34,000,000.00	0.13
教育	2,650,000.00	0.01	4,350,000.00	0.02
卫生、社会保障和社会福利业	6,415,000.00	0.02	3,900,000.00	0.01
文化、体育和娱乐业	132,850,000.00	0.42	33,600,000.00	0.13
贴现资产	5,777,038,201.47	18.48	4,661,639,505.90	17.38
企业贷款和垫款总额	31,260,654,446.59	100.00	26,826,865,466.46	100.00

(5) 公司贷款按性质分类（不含应计利息）

本集团

项目	2023 年 12 月 31 日		2022 年 12 月 31 日	
	账面余额	比例(%)	账面余额	比例(%)
一般贷款	26,677,753,432.62	81.85	23,155,799,118.72	82.70
贴现	5,855,771,092.43	17.97	4,747,598,592.64	16.95
贸易融资	58,762,119.65	0.18	97,836,016.88	0.35
合计	32,592,286,644.70	100.00	28,001,233,728.24	100.00



本银行

项目	2023 年 12 月 31 日		2022 年 12 月 31 日	
	账面余额	比例(%)	账面余额	比例(%)
一般贷款	25,424,854,125.47	81.33	22,067,389,943.68	82.26
贴现	5,777,038,201.47	18.48	4,661,639,505.90	17.38
贸易融资	58,762,119.65	0.19	97,836,016.88	0.36
合计	31,260,654,446.59	100.00	26,826,865,466.46	100.00

2、 贷款预期信用减值准备

(1) 2023 年预期信用减值准备变动

A、以摊余成本计量的客户贷款及垫款的预期信用减值准备变动

本集团

项目	第一阶段	第二阶段	第三阶段	合计
2023 年 1 月 1 日	1,379,471,104.36	104,420,505.31	323,490,743.29	1,807,382,352.96
转移:				
至第一阶段	2,733,358.70	-1,845,871.55	-887,487.15	
至第二阶段	-6,626,306.87	10,695,750.09	-4,069,443.22	
至第三阶段	-3,982,755.89	-60,368,270.78	64,351,026.67	
加: 本期计提/(转回)	208,372,766.18	31,964,983.62	200,446,723.13	440,784,472.93
加: 本期收回原转销			121,761,967.23	121,761,967.23
减: 本期核销			356,615,372.27	356,615,372.27
2023 年 12 月 31 日	1,579,968,166.48	84,867,096.69	348,478,157.68	2,013,313,420.85

本银行

项目	第一阶段	第二阶段	第三阶段	合计
2023 年 1 月 1 日	1,285,079,495.15	98,383,927.23	301,685,679.58	1,685,149,101.96
转移:				
至第一阶段	2,691,262.65	-1,803,775.50	-887,487.15	
至第二阶段	-5,944,222.57	10,013,665.79	-4,069,443.22	
至第三阶段	-3,299,526.17	-59,675,779.89	62,975,306.06	
加: 本期计提/(转回)	210,873,751.84	28,681,935.33	146,480,746.61	386,036,433.78
加: 本期收回原转销			102,349,440.59	102,349,440.59
减: 本期核销			284,955,655.52	284,955,655.52
2023 年 12 月 31 日	1,489,400,760.90	75,599,972.96	323,578,586.95	1,888,579,320.81

B、以公允价值计量且其变动计入其他综合收益的客户贷款及垫款的预期信用减值准备变动

本集团

项目	第一阶段	第二阶段	第三阶段	合计
2023 年 1 月 1 日	71,342,419.93			71,342,419.93
转移：				
至第一阶段	16,491,687.59			16,491,687.59
至第二阶段				
至第三阶段				
加：本期计提/（转回）				
加：本期收回原转销				
减：本期核销				
2023 年 12 月 31 日	87,834,107.52			87,834,107.52

本银行

项目	第一阶段	第二阶段	第三阶段	合计
2023 年 1 月 1 日	69,972,654.13			69,972,654.13
转移：				
至第一阶段				
至第二阶段				
至第三阶段				
加：本期计提/（转回）	16,679,941.46			16,679,941.46
加：本期收回原转销				
减：本期核销				
2023 年 12 月 31 日	86,652,595.59			86,652,595.59

（2）2022 年预期信用减值准备变动

A、以摊余成本计量的客户贷款及垫款的预期信用减值准备变动

本集团

项目	第一阶段	第二阶段	第三阶段	合计
2022 年 1 月 1 日	1,134,275,767.25	127,538,692.53	361,121,950.96	1,622,936,410.74
转移：				
至第一阶段	82,815.95	-74,143.84	-8,672.11	

项目	第一阶段	第二阶段	第三阶段	合计
至第二阶段	-2,108,067.32	12,684,350.38	-10,576,283.06	
至第三阶段	-9,664,467.98	-7,839,184.99	17,503,652.97	
加：本期计提/（转回）	256,885,056.46	-27,889,208.77	158,175,934.62	387,171,782.31
加：本期收回原转销			88,327,201.35	88,327,201.35
减：本期核销			291,053,041.44	291,053,041.44
2022 年 12 月 31 日	1,379,471,104.36	104,420,505.31	323,490,743.29	1,807,382,352.96

本银行

项目	第一阶段	第二阶段	第三阶段	合计
2022 年 1 月 1 日	1,048,219,081.51	121,893,350.40	341,363,432.60	1,511,475,864.51
转移：				
至第一阶段	82,815.95	-74,143.84	-8,672.11	
至第二阶段	-1,697,610.12	11,973,893.18	-10,276,283.06	
至第三阶段	-8,716,287.74	-7,334,466.51	16,050,754.25	
加：本期计提/（转回）	247,191,495.55	-28,074,706.00	125,010,639.12	344,127,428.67
加：本期收回原转销			76,106,415.04	76,106,415.04
减：本期核销			246,560,606.26	246,560,606.26
2022 年 12 月 31 日	1,285,079,495.15	98,383,927.23	301,685,679.58	1,685,149,101.96

B、以公允价值计量且其变动计入其他综合收益的客户贷款及垫款的预期信用减值准备变动

本集团

项目	第一阶段	第二阶段	第三阶段	合计
2022 年 1 月 1 日	69,099,650.63			69,099,650.63
转移：				
至第一阶段				
至第二阶段				
至第三阶段				
加：本期计提/（转回）	2,242,769.30			2,242,769.30
加：本期收回原转销				
减：本期核销				
2022 年 12 月 31 日	71,342,419.93			71,342,419.93



本银行

项目	第一阶段	第二阶段	第三阶段	合计
2022 年 1 月 1 日	68,106,125.53			68,106,125.53
转移：				
至第一阶段				
至第二阶段				
至第三阶段				
加：本期计提/（转回）	1,866,528.60			1,866,528.60
加：本期收回原转销				
减：本期核销				
2022 年 12 月 31 日	69,972,654.13			69,972,654.13

3、根据中国银行业监督管理委员会《贷款风险分类指引》（银监发[2007]54 号）及《商业银行金融资产风险分类办法》（中国银行保险监督管理委员会 中国人民银行令[2023]第 1 号）五级分类标准，对贷款五级分类的情况为（不含应计利息）：

本集团

五级分类	2023 年 12 月 31 日			
	贷款金额	占总额比例(%)	专项准备比例(%)	专项准备金额
正常	46,483,588,350.03	97.70	3.59	1,667,887,393.75
关注	562,909,538.36	1.18	15.06	84,781,976.94
次级	463,700,859.13	0.97	61.67	285,971,611.78
可疑	44,473,529.43	0.09	79.49	35,351,137.23
损失	27,155,408.67	0.06	100.00	27,155,408.67
合计	47,581,827,685.62	100	4.42	2,101,147,528.37

五级分类	2022 年 12 月 31 日			
	贷款金额	占总额比例(%)	专项准备比例(%)	专项准备金额
正常	40,912,265,171.44	97.42	3.55	1,451,922,554.33
关注	605,482,870.87	1.44	17.41	105,428,657.69
次级	354,125,130.06	0.84	61.10	216,364,569.35
可疑	111,398,356.67	0.27	81.33	90,602,932.87
损失	14,406,053.67	0.03	100.00	14,406,058.65
合计	41,997,677,582.71	100.00	4.47	1,878,724,772.89

本银行

五级分类	2023 年 12 月 31 日			
	贷款金额	占总额比例(%)	专项准备比例(%)	专项准备金额
正常	43,424,398,181.97	97.94	3.63	1,576,053,356.49
关注	425,740,572.19	0.96	17.76	75,599,972.96
次级	430,891,138.90	0.97	63.46	273,426,052.41
可疑	36,234,759.38	0.08	81.53	29,543,220.95
损失	20,609,313.59	0.05	100.05	20,609,313.59
合计	44,337,873,966.03	100.00	4.45	1,975,231,916.40

五级分类	2022 年 12 月 31 日			
	贷款金额	占总额比例(%)	专项准备比例(%)	专项准备金额
正常	37,854,975,380.93	97.48	3.58	1,355,850,092.46
关注	529,561,468.09	1.36	18.48	97,836,517.41
次级	334,384,566.39	0.86	61.75	206,494,287.51
可疑	103,849,508.67	0.27	81.79	84,941,296.86
损失	9,999,556.87	0.03	100.00	9,999,561.85
合计	38,832,770,480.95	100.00	4.52	1,755,121,756.09

4、截至 2023 年 12 月 31 日、2022 年 12 月 31 日持有本行 5%及 5%以上股份的股东的贷款情况详见“附注七/（二）/2”。

(五) 金融投资

1、 余额明细

项目	本集团		本银行	
	2023 年 12 月 31 日	2022 年 12 月 31 日	2023 年 12 月 31 日	2022 年 12 月 31 日
交易性金融资产	4,486,582,103.18	3,907,747,005.03	4,486,582,103.18	3,907,747,005.03
债权投资	7,284,425,128.37	6,409,444,087.30	7,284,425,128.37	6,409,444,087.30
其他债权投资	10,495,047,000.78	9,164,866,456.46	10,495,047,000.78	9,164,866,456.46
其他权益工具投资	3,100,000.00	3,100,000.00	3,100,000.00	3,100,000.00
合计	22,269,154,232.33	19,485,157,548.79	22,269,154,232.33	19,485,157,548.79

## 2、 交易性金融资产余额

项目	本集团		本银行	
	2023 年 12 月 31 日	2022 年 12 月 31 日	2023 年 12 月 31 日	2022 年 12 月 31 日
政府债	1,078,228,035.08		1,078,228,035.08	
金融债	122,312,290.05	164,766,879.51	122,312,290.05	164,766,879.51
同业存单	591,114,424.36		591,114,424.36	
基金	2,694,927,353.69	3,528,607,889.90	2,694,927,353.69	3,528,607,889.90
理财产品		214,372,235.62		214,372,235.62
合计	4,486,582,103.18	3,907,747,005.03	4,486,582,103.18	3,907,747,005.03

## 3、 债权投资

### (1) 按债权投资交易类型分类

项目	本集团		本银行	
	2023 年 12 月 31 日	2022 年 12 月 31 日	2023 年 12 月 31 日	2022 年 12 月 31 日
政府债	6,448,041,860.18	5,129,547,236.92	6,448,041,860.18	5,129,547,236.92
金融债	632,087,910.39	1,072,942,333.69	632,087,910.39	1,072,942,333.69
信托类投资	95,920,000.00	100,000,000.00	95,920,000.00	100,000,000.00
应计利息	111,073,283.65	109,730,683.27	111,073,283.65	109,730,683.27
小计	7,287,123,054.22	6,412,220,253.88	7,287,123,054.22	6,412,220,253.88
减：预期信用减值准备	2,697,925.85	2,776,166.58	2,697,925.85	2,776,166.58
合计	7,284,425,128.37	6,409,444,087.30	7,284,425,128.37	6,409,444,087.30

截至 2023 年 12 月 31 日债权投资的抵质押情况详见本附注“九/（二）/2”。

2023 年度、2022 年度，本行债权投资账面余额均为阶段一，账面余额和损失准备均不涉及阶段间的转移。

## 4、 其他债权投资

### (1) 按其他债权投资交易类型分类

项目	本集团		本银行	
	2023 年 12 月 31 日	2022 年 12 月 31 日	2023 年 12 月 31 日	2022 年 12 月 31 日
政府债	7,462,003,480.00	4,930,919,900.00	7,462,003,480.00	4,930,919,900.00
金融债	732,783,380.00	959,159,280.00	732,783,380.00	959,159,280.00
企业债	1,443,498,660.87	1,478,126,351.28	1,443,498,660.87	1,478,126,351.28
同业存单	712,552,040.00	1,675,382,107.80	712,552,040.00	1,675,382,107.80



项目	本集团		本银行	
	2023 年 12 月 31 日	2022 年 12 月 31 日	2023 年 12 月 31 日	2022 年 12 月 31 日
应计利息	144,209,439.91	121,278,817.38	144,209,439.91	121,278,817.38
合计	10,495,047,000.78	9,164,866,456.46	10,495,047,000.78	9,164,866,456.46

截至 2023 年 12 月 31 日，其他债权投资抵质押情况见本附注“九/（二）/2”。

（2）其他债权投资公允价值明细（不含应计利息）

本集团

项目	2023 年 12 月 31 日			
	账面成本	利息调整	公允价值变动	公允价值
政府债	7,400,000,000.00	12,531,822.75	49,471,657.25	7,462,003,480.00
金融债	710,000,000.00	12,266,120.86	10,517,259.14	732,783,380.00
企业债	1,427,248,100.00	-7,693,304.21	23,943,865.08	1,443,498,660.87
同业存单	713,060,720.00	-8,220.50	-500,459.50	712,552,040.00
合计	10,250,308,820.00	17,096,418.90	83,432,321.97	10,350,837,560.87

项目	2022 年 12 月 31 日			
	账面成本	利息调整	公允价值变动	公允价值
政府债	4,920,000,000.00	3,844,514.06	7,075,385.94	4,930,919,900.00
金融债	930,000,000.00	9,550,648.58	19,608,631.42	959,159,280.00
企业债	1,480,608,800.00	-4,073,045.88	1,590,597.16	1,478,126,351.28
同业存单	1,700,000,000.00	-22,609,204.21	-2,008,687.99	1,675,382,107.80
合计	9,030,608,800.00	-13,287,087.45	26,265,926.53	9,043,587,639.08

本银行

项目	2023 年 12 月 31 日			
	账面成本	利息调整	公允价值变动	公允价值
政府债	7,400,000,000.00	12,531,822.75	49,471,657.25	7,462,003,480.00
金融债	710,000,000.00	12,266,120.86	10,517,259.14	732,783,380.00
企业债	1,427,248,100.00	-7,693,304.21	23,943,865.08	1,443,498,660.87
同业存单	713,060,720.00	-8,220.50	-500,459.50	712,552,040.00
合计	10,250,308,820.00	17,096,418.90	83,432,321.97	10,350,837,560.87

项目	2022 年 12 月 31 日			
	账面成本	利息调整	公允价值变动	公允价值
政府债	4,920,000,000.00	3,844,514.06	7,075,385.94	4,930,919,900.00
金融债	930,000,000.00	9,550,648.58	19,608,631.42	959,159,280.00
企业债	1,480,608,800.00	-4,073,045.88	1,590,597.16	1,478,126,351.28
同业存单	1,700,000,000.00	-22,609,204.21	-2,008,687.99	1,675,382,107.80
合计	9,030,608,800.00	-13,287,087.45	26,265,926.53	9,043,587,639.08

(3) 其他债权投资减值准备变动

本集团

项目	第一阶段	第二阶段	第三阶段	合计
2023 年 1 月 1 日	38,332,617.47			38,332,617.47
转移：				
至第一阶段	-906,854.32			-906,854.32
至第二阶段				
至第三阶段				
加：本期计提/（转回）				
加：本期收回原转销				
减：外币折算差额	-8,943.11			-8,943.11
减：本期核销				
2023 年 12 月 31 日	37,434,706.26			37,434,706.26

项目	第一阶段	第二阶段	第三阶段	合计
2022 年 1 月 1 日	47,631,398.59			47,631,398.59
转移：				
至第一阶段				
至第二阶段				
至第三阶段				
加：本期计提/（转回）	-9,298,781.12			-9,298,781.12
加：本期收回原转销				
减：本期核销				
2022 年 12 月 31 日	38,332,617.47			38,332,617.47

本银行

项目	第一阶段	第二阶段	第三阶段	合计
2023 年 1 月 1 日	38,332,617.47			38,332,617.47
转移：				
至第一阶段	-906,854.32			-906,854.32
至第二阶段				
至第三阶段				
加：本期计提/（转回）				
加：本期收回原转销				
减：外币折算差额	-8,943.11			-8,943.11
减：本期核销				
2023 年 12 月 31 日	37,434,706.26			37,434,706.26

项目	第一阶段	第二阶段	第三阶段	合计
2022 年 1 月 1 日	47,631,398.59			47,631,398.59
转移：				
至第一阶段				
至第二阶段				
至第三阶段				
加：本期计提/（转回）	-9,298,781.12			-9,298,781.12
加：本期收回原转销				
减：本期核销				
2022 年 12 月 31 日	38,332,617.47			38,332,617.47

5、 其他权益工具投资

项目	本集团		本银行	
	2023 年 12 月 31 日	2022 年 12 月 31 日	2023 年 12 月 31 日	2022 年 12 月 31 日
江苏省农村信用联合社	600,000.00	600,000.00	600,000.00	600,000.00
中国银联股份有限公司	2,500,000.00	2,500,000.00	2,500,000.00	2,500,000.00
合计	3,100,000.00	3,100,000.00	3,100,000.00	3,100,000.00

(六) 长期股权投资

项目	本集团		本银行	
	2023 年 12 月 31 日	2022 年 12 月 31 日	2023 年 12 月 31 日	2022 年 12 月 31 日
子公司(附注五)			80,046,800.00	80,046,800.00

(七) 固定资产

1、 余额明细

项目	本集团		本银行	
	2023 年 12 月 31 日	2022 年 12 月 31 日	2023 年 12 月 31 日	2022 年 12 月 31 日
固定资产	502,275,656.31	552,045,775.58	416,296,746.75	455,828,777.49
在建工程	38,018,976.13	13,916,996.08	38,018,976.13	7,916,996.08
合 计	540,294,632.44	565,962,771.66	454,315,722.88	463,745,773.57



## 2、 固定资产变动情况表

### 本集团

项目	房屋及建筑物	运输工具	电子设备	机具设备	固定资产装修	合计
<b>账面原值</b>						
2023 年 1 月 1 日	865,356,849.93	7,389,885.42	120,710,205.31	38,217,061.05	116,475,995.25	1,148,149,996.96
加：本期增加			2,472,343.08	976,998.79	220,605.20	3,669,947.07
减：本期减少	6,768,281.67	274,424.00	695,563.02	1,313,386.33	676,151.96	9,727,806.98
2023 年 12 月 31 日	858,588,568.26	7,115,461.42	122,486,985.37	37,880,673.51	116,020,448.49	1,142,092,137.05
<b>累计折旧</b>						
2023 年 1 月 1 日	351,021,306.87	4,917,629.21	94,249,718.54	32,650,402.54	113,265,164.22	596,104,221.38
加：本期计提	36,812,766.15	840,875.88	7,859,043.12	1,553,500.84	1,221,077.96	48,287,263.95
减：本期减少	1,709,367.30	263,447.04	664,805.23	1,261,503.06	675,881.96	4,575,004.59
2023 年 12 月 31 日	386,124,705.72	5,495,058.05	101,443,956.43	32,942,400.32	113,810,360.22	639,816,480.74
<b>账面价值</b>						
2023 年 1 月 1 日	514,335,543.06	2,472,256.21	26,460,486.77	5,566,658.51	3,210,831.03	552,045,775.58
2023 年 12 月 31 日	472,463,862.54	1,620,403.37	21,043,028.94	4,938,273.19	2,210,088.27	502,275,656.31

本银行						
项目	房屋建筑物	运输工具	电子设备	机具设备	固定资产装修	合计
账面原值						
2023 年 1 月 1 日	753,929,572.05	6,008,879.44	115,521,243.98	34,544,102.30	103,237,379.84	1,013,241,177.61
加：本期增加			2,429,502.45	906,198.79	220,605.20	3,556,306.44
减：本期减少	2,515,170.68	274,424.00	682,243.02	1,313,386.33	676,151.96	5,461,375.99
2023 年 12 月 31 日	751,414,401.37	5,734,455.44	117,268,503.41	34,136,914.76	102,781,833.08	1,011,336,108.06
累计折旧						
2023 年 1 月 1 日	332,649,857.86	3,915,193.28	90,622,621.69	30,016,286.26	100,208,441.03	557,412,400.12
加：本期计提	31,572,710.93	689,295.42	7,432,089.82	1,290,799.49	1,204,282.92	42,189,178.58
减：本期减少	1,709,367.30	263,447.04	652,018.03	1,261,503.06	675,881.96	4,562,217.39
2023 年 12 月 31 日	362,513,201.49	4,341,041.66	97,402,693.48	30,045,582.69	100,736,841.99	595,039,361.31
账面价值						
2023 年 1 月 1 日	421,279,714.19	2,093,686.16	24,898,622.29	4,527,816.04	3,028,938.81	455,828,777.49
2023 年 12 月 31 日	388,901,199.88	1,393,413.78	19,865,809.93	4,091,332.07	2,044,991.09	416,296,746.75

### 3、 在建工程变动情况表

项目	本集团		本银行	
	2023 年度	2022 年度	2023 年度	2022 年度
2023 年 1 月 1 日	13,916,996.08	62,399,478.19	7,916,996.08	23,809,141.22
加：本期增加	43,352,441.93	58,334,788.50	43,352,441.93	21,823,340.10
减：本期减少	19,250,461.88	106,817,270.61	13,250,461.88	37,715,485.24
2023 年 12 月 31 日	38,018,976.13	13,916,996.08	38,018,976.13	7,916,996.08

4、 截至 2023 年 12 月 31 日，原城信社时期出资尚未过户至本行的固定资产房屋建筑物原值 241,723.27 元、累计折旧 241,723.27 元、净值 0.00 元；尚未办理权证的固定资产房屋建筑物原值 24,808,793.35 元、累计折旧 10,542,614.67 元、净值 14,266,178.68 元。管理层认为上述事项不影响本行对这些固定资产的占有和使用，不会对本行的正常经营运作产生重大影响。

## (八) 使用权资产

### 1、 使用权资产变动情况表

#### 本集团

项目	房屋及建筑物	车辆	合计
<b>账面原值</b>			
2023 年 1 月 1 日	4,516,621.80		4,516,621.80
加：本期增加	1,964,122.78	181,491.18	2,145,613.96
减：本期减少	1,867,465.23		1,867,465.23
2023 年 12 月 31 日	4,613,279.35	181,491.18	4,794,770.53
<b>累计摊销</b>			
2023 年 1 月 1 日	2,497,430.56		2,497,430.56
加：本期摊销	1,600,383.38	90,745.59	1,691,128.97
减：本期减少	1,798,057.79		1,798,057.79
2023 年 12 月 31 日	2,299,756.15	90,745.59	2,390,501.74
<b>账面价值</b>			
2023 年 1 月 1 日	2,019,191.24		2,019,191.24
2023 年 12 月 31 日	2,313,523.20	90,745.59	2,404,268.79

本银行

项目	房屋及建筑物	车辆	合计
<b>账面原值</b>			
2023 年 1 月 1 日	1,669,419.19		1,669,419.19
加：本期增加	1,242,075.62	181,491.18	1,423,566.80
减：本期减少	1,193,851.49		1,193,851.49
2023 年 12 月 31 日	1,717,643.32	181,491.18	1,899,134.50
<b>累计摊销</b>			
2023 年 1 月 1 日	1,015,102.78		1,015,102.78
加：本期摊销	843,322.46	90,745.59	934,068.05
减：本期减少	1,124,444.05		1,124,444.05
2023 年 12 月 31 日	733,981.19	90,745.59	824,726.78
<b>账面价值</b>			
2023 年 1 月 1 日	654,316.41		654,316.41
2023 年 12 月 31 日	983,662.13	90,745.59	1,074,407.72

(九) 无形资产

1、 无形资产变动情况表

本集团

项目	土地使用权	软件	合计
<b>账面原值</b>			
2023 年 1 月 1 日	33,785,310.00	128,221,187.54	162,006,497.54
加：本期增加		11,150,762.83	11,150,762.83
减：本期减少			
2023 年 12 月 31 日	33,785,310.00	139,371,950.37	173,157,260.37
<b>累计摊销</b>			
2023 年 1 月 1 日	7,489,077.05	79,580,727.27	87,069,804.32
加：本期摊销	675,706.20	16,132,418.79	16,808,124.99
减：本期减少			
2023 年 12 月 31 日	8,164,783.25	95,713,146.06	103,877,929.31
<b>账面价值</b>			
2023 年 1 月 1 日	26,296,232.95	48,640,460.27	74,936,693.22
2023 年 12 月 31 日	25,620,526.75	43,658,804.31	69,279,331.06



本银行			
项目	土地使用权	软件	合计
<b>账面原值</b>			
2023 年 1 月 1 日	33,785,310.00	128,221,187.54	162,006,497.54
加：本期增加		11,150,762.83	11,150,762.83
减：本期减少			
2023 年 12 月 31 日	33,785,310.00	139,371,950.37	173,157,260.37
<b>累计摊销</b>			
2023 年 1 月 1 日	7,489,077.05	79,580,727.27	87,069,804.32
加：本期摊销	675,706.20	16,132,418.79	16,808,124.99
减：本期减少			
2023 年 12 月 31 日	8,164,783.25	95,713,146.06	103,877,929.31
<b>账面价值</b>			
2023 年 1 月 1 日	26,296,232.95	48,640,460.27	74,936,693.22
2023 年 12 月 31 日	25,620,526.75	43,658,804.31	69,279,331.06

2、 于 2023 年 12 月 31 日，本行的无形资产中不存在未办妥权证的土地使用权。

(十) 递延所得税资产和递延所得税负债

1、 递延所得税组成项目

项目	本集团		本银行	
	2023 年 12 月 31 日	2022 年 12 月 31 日	2023 年 12 月 31 日	2022 年 12 月 31 日
递延所得税资产				
资产减值准备	384,182,804.96	347,080,619.61	359,102,101.74	322,120,447.77
预计负债	32,585,376.64	39,493,203.37	32,585,376.64	39,493,203.37
其他债权投资公允价值变动	126,028.67	874,985.84	117,548.56	855,310.03
应付职工薪酬-辞退福利	2,831,620.96	2,750,343.49	2,831,620.96	2,750,343.49
其他	7,715,441.22	5,750,000.00	7,424,370.31	5,750,000.00
合计	427,441,272.45	395,949,152.31	402,061,018.21	370,969,304.66
递延所得税负债				
交易性金融资产公允价值变动	10,971,303.02	3,307,338.92	10,971,303.02	3,307,338.92
其他债权投资公允价值变动	20,858,080.49	6,566,481.63	20,858,080.49	6,566,481.63
其他	601,067.20		268,601.93	
合计	32,430,450.71	9,873,820.55	32,097,985.44	9,873,820.55

2、 递延所得税对应的暂时性差异

项目	本集团		本银行	
	2023 年 12 月 31 日	2022 年 12 月 31 日	2023 年 12 月 31 日	2022 年 12 月 31 日
可抵扣暂时性差异：				
资产减值准备	1,536,731,219.85	1,388,322,478.36	1,436,408,406.96	1,288,481,791.00
预计负债	130,341,506.56	157,972,813.48	130,341,506.56	157,972,813.48
其他债权投资公允价值变动	504,114.68	3,499,943.36	470,194.24	3,421,240.12
应付职工薪酬-辞退福利	11,326,483.84	11,001,373.96	11,326,483.84	11,001,373.96
其他	30,861,764.87	23,000,000.00	29,697,481.24	23,000,000.00
合计	1,709,765,089.80	1,583,796,609.16	1,608,244,072.84	1,483,877,218.56
应纳税暂时性差异：				
交易性金融资产公允价值变动	43,885,212.08	13,229,355.68	43,885,212.08	13,229,355.68
其他债权投资公允价值变动	83,432,321.96	26,265,926.52	83,432,321.96	26,265,926.52
其他	2,404,268.80		1,074,407.72	
合计	129,721,802.84	39,495,282.20	128,391,941.76	39,495,282.20

## (十一) 其他资产

### 1、 余额明细

项目	本集团		本银行	
	2023 年 12 月 31 日	2022 年 12 月 31 日	2023 年 12 月 31 日	2022 年 12 月 31 日
其他应收款	57,516,009.51	48,939,267.74	56,601,842.23	45,635,529.92
长期待摊费用	48,412,821.98	63,819,256.12	47,199,450.06	62,314,057.69
抵债资产	9,304,090.21	9,481,170.62	8,960,530.21	9,137,610.62
应收利息	2,234,087.37	2,249,466.77	1,256,493.68	1,299,562.57
合计	117,467,009.07	124,489,161.25	114,018,316.18	118,386,760.80

### 2、 其他应收款

#### (1) 余额明细

项目	本集团		本银行	
	2023 年 12 月 31 日	2022 年 12 月 31 日	2023 年 12 月 31 日	2022 年 12 月 31 日
诉讼相关费	1,980,552.87	1,825,706.65	547,945.87	732,136.65
预付款	1,196,008.10	1,301,275.33	1,188,221.65	1,052,923.88
押金	40,000.00	340,000.00	40,000.00	340,000.00
即期收款项	23,566,058.00	11,897,481.00	23,566,058.00	11,897,481.00
其他	32,122,571.64	34,986,573.61	31,633,119.16	32,267,942.09
小计	58,905,190.61	50,351,036.59	56,975,344.68	46,290,483.62
减：其他应收款预期信用减值准备	1,389,181.10	1,411,768.85	373,502.45	654,953.70
合计	57,516,009.51	48,939,267.74	56,601,842.23	45,635,529.92

#### (2) 截至 2023 年 12 月 31 日账龄分析

##### 本集团

账龄	2023 年 12 月 31 日			
	金额	比例(%)	坏账准备	净额
3 个月以内	56,754,812.71	96.34	187,846.13	56,566,966.58
3 个月-1 年	1,257,840.43	2.14	373,827.80	884,012.63
1-2 年	111,101.10	0.19	86,070.80	25,030.30
2 年以上	781,436.37	1.33	741,436.37	40,000.00
合计	58,905,190.61	100.00	1,389,181.10	57,516,009.51



本银行

账龄	2023 年 12 月 31 日			
	金额	比例(%)	坏账准备	净额
3 个月以内	55,936,142.41	98.17	126,783.73	55,809,358.68
3 个月-1 年	940,855.80	1.65	206,754.95	734,100.85
1-2 年	38,199.10	0.07	19,816.40	18,382.70
2 年以上	60,147.37	0.11	20,147.37	40,000.00
合计	56,975,344.68	100.00	373,502.45	56,601,842.23

(3) 截至 2023 年 12 月 31 日、2022 年 12 月 31 日无应收持有本行 5%及 5%以上股份的股东的款项。

3、 长期待摊费用

本集团

项目	2023 年 1 月 1 日	本年增加	本年摊销	2023 年 12 月 31 日
资产修理支出	60,217,762.47	3,484,375.68	18,391,156.19	45,310,981.96
软件费用	3,601,493.65		499,653.63	3,101,840.02
合计	63,819,256.12	3,484,375.68	18,890,809.82	48,412,821.98

本银行

项目	2023 年 1 月 1 日	本年增加	本年摊销	2023 年 12 月 31 日
资产修理支出	58,712,564.04	3,388,418.07	18,003,372.07	44,097,610.04
软件费用	3,601,493.65		499,653.63	3,101,840.02
合计	62,314,057.69	3,388,418.07	18,503,025.70	47,199,450.06

4、 抵债资产

项目	本集团		本银行	
	2023 年 12 月 31 日	2022 年 12 月 31 日	2023 年 12 月 31 日	2022 年 12 月 31 日
房屋及建筑物	343,560.00	753,558.36		409,998.36
股权	12,819,444.68	12,819,444.68	12,819,444.68	12,819,444.68
小计	13,163,004.68	13,573,003.04	12,819,444.68	13,229,443.04
减：抵债资产减值准备	3,858,914.47	4,091,832.42	3,858,914.47	4,091,832.42
合计	9,304,090.21	9,481,170.62	8,960,530.21	9,137,610.62

## 5、 应收利息

项目	本集团		本银行	
	2023 年 12 月 31 日	2022 年 12 月 31 日	2023 年 12 月 31 日	2022 年 12 月 31 日
应收未收利息	3,457,466.13	3,229,519.58	2,392,895.60	2,258,389.47
减：应收利息预期信用减值准备	1,223,378.76	980,052.81	1,136,401.92	958,826.90
合计	2,234,087.37	2,249,466.77	1,256,493.68	1,299,562.57

(十二) 资产减值准备

本集团

项目	2023 年度					期末余额
	期初余额	本期增加		本期减少		
		本期计提（转回）	其他增加	外币折算差额	本期核销/转出	
1、其他应收款预期信用减值准备	1,411,768.85	-1,749,800.99	6,091,181.11		4,363,967.87	1,389,181.10
2、应收利息预期信用减值准备	980,052.81	243,325.95				1,223,378.76
3、存放同业款项预期信用减值准备	142,898.57	260,060.65				402,959.22
4、拆出资金预期信用减值准备	3,568,265.96	107,460.80				3,675,726.76
5、以摊余成本计量的发放贷款及垫款预期信用减值准备	1,807,382,352.96	440,784,472.93	121,761,967.23		356,615,372.27	2,013,313,420.85
6、以公允价值计量且其变动计入其他综合收益的发放贷款及垫款在其他综合收益科目中的预期信用减值准备	71,342,419.93	16,491,687.59				87,834,107.52
7、债权投资预期信用减值准备	2,776,166.58	-78,240.73				2,697,925.85
8、其他债权投资预期信用减值准备	38,332,617.47	-906,854.32		-8,943.11		37,434,706.26
9、表外业务预期信用减值准备	134,259,702.21	-21,562,366.93				112,697,335.28
10、抵债资产减值准备	4,091,832.42	13,081.07			245,999.02	3,858,914.47
合计	2,064,288,077.76	433,602,826.02	127,853,148.34	-8,943.11	361,225,339.16	2,264,527,656.07

项目	2022 年度					期末余额
	期初余额	本期增加		本期减少		
		本期计提（转回）	其他增加	外币折算差额	本期核销/转出	
1、其他应收款预期信用减值准备	2,512,536.96	-6,991,025.76	7,818,284.45		1,928,026.80	1,411,768.85
2、应收利息预期信用减值准备	932,197.86	47,854.95				980,052.81
3、存放同业款项预期信用减值准备	453,431.29	-310,532.72				142,898.57
4、拆出资金预期信用减值准备	3,001,127.68	567,138.28				3,568,265.96
5、以摊余成本计量的发放贷款及垫款预期信用减值准备	1,622,936,410.74	387,171,782.31	88,327,201.35		291,053,041.44	1,807,382,352.96
6、以公允价值计量且其变动计入其他综合收益的发放贷款及垫款在其他综合收益科目中的预期信用减值准备	69,099,650.63	2,242,769.30				71,342,419.93
7、债权投资预期信用减值准备	8,676,483.74	-5,900,317.16				2,776,166.58
8、其他债权投资预期信用减值准备	47,631,398.59	-9,298,781.12				38,332,617.47
9、表外业务预期信用减值准备	111,059,740.11	23,199,962.10				134,259,702.21
10、抵债资产减值准备	3,968,832.91	122,999.51				4,091,832.42
合计	1,870,271,810.51	390,851,849.69	96,145,485.80		292,981,068.24	2,064,288,077.76



本银行

项目	2023 年度					期末余额
	期初余额	本期增加		本期减少		
		本期计提（转回）	其他增加	外币折算差额	本期核销/转出	
1、其他应收款预期信用减值准备	654,953.70	-2,001,643.55	6,064,345.49		4,344,153.19	373,502.45
2、应收利息信用减值准备	958,826.90	177,575.02				1,136,401.92
3、存放同业款项预期信用减值准备	162,166.91	187,413.91				349,580.82
4、拆出资金预期信用减值准备	3,568,265.96	107,460.80				3,675,726.76
5、以摊余成本计量的发放贷款及垫款预期信用减值准备	1,685,149,101.96	386,036,433.78	102,349,440.59		284,955,655.52	1,888,579,320.81
6、以公允价值计量且其变动计入其他综合收益的发放贷款及垫款在其他综合收益科目中的预期信用减值准备	69,972,654.13	16,679,941.46				86,652,595.59
7、债权投资预期信用减值准备	2,776,166.58	-78,240.73				2,697,925.85
8、其他债权投资预期信用减值准备	38,332,617.47	-906,854.32		-8,943.11		37,434,706.26
9、表外业务预期信用减值准备	134,259,702.21	-21,562,366.93				112,697,335.28
10、抵债资产减值准备	4,091,832.42	13,081.07			245,999.02	3,858,914.47
合计	1,939,926,288.24	378,652,800.51	108,413,786.08	-8,943.11	289,545,807.73	2,137,456,010.21

项目	2022 年度					期末余额
	期初余额	本期增加		本期减少		
		本期计提\转回	其他增加	外币折算差额	本期核销/转出	
1、其他应收款预期信用减值准备	1,642,744.16	-7,088,876.55	7,755,280.45		1,654,194.36	654,953.70
2、应收利息信用减值准备	910,971.95	47,854.95				958,826.90
3、存放同业款项预期信用减值准备	377,378.77	-215,211.86				162,166.91
4、拆出资金预期信用减值准备	3,001,127.68	567,138.28				3,568,265.96
5、以摊余成本计量的发放贷款及垫款预期信用减值准备	1,511,475,864.51	344,127,428.67	76,106,415.04		246,560,606.26	1,685,149,101.96
6、以公允价值计量且其变动计入其他综合收益的发放贷款及垫款在其他综合收益科目中的预期信用减值准备	68,106,125.53	1,866,528.60				69,972,654.13
7、债权投资预期信用减值准备	8,676,483.74	-5,900,317.16				2,776,166.58
8、其他债权投资预期信用减值准备	47,631,398.59	-9,298,781.12				38,332,617.47
9、表外业务预期信用减值准备	111,059,740.11	23,199,962.10				134,259,702.21
10、抵债资产减值准备	3,968,832.91	122,999.51				4,091,832.42
合计	1,756,850,667.95	347,428,725.42	83,861,695.49		248,214,800.62	1,939,926,288.24

(十三) 向中央银行借款

项目	本集团		本银行	
	2023 年 12 月 31 日	2022 年 12 月 31 日	2023 年 12 月 31 日	2022 年 12 月 31 日
借入中央银行款项	3,240,718,323.68	2,947,196,338.25	3,170,718,323.68	2,822,294,738.25
应计利息	1,843,333.34	1,728,833.33	1,800,555.56	1,656,111.11
合计	3,242,561,657.02	2,948,925,171.58	3,172,518,879.24	2,823,950,849.36

(十四) 同业及其他金融机构存放款项

项目	本集团		本银行	
	2023 年 12 月 31 日	2022 年 12 月 31 日	2023 年 12 月 31 日	2022 年 12 月 31 日
同业存放	572,474,558.13	520,267,495.89	692,149,729.33	625,551,111.38
应计利息	784,388.20	419,038.78	810,393.18	437,059.56
合计	573,258,946.33	520,686,534.67	692,960,122.51	625,988,170.94

(十五) 拆入资金

项目	本集团		本银行	
	2023 年 12 月 31 日	2022 年 12 月 31 日	2023 年 12 月 31 日	2022 年 12 月 31 日
银行拆入	1,500,000,000.00	1,500,000,000.00	1,500,000,000.00	1,500,000,000.00
应计利息	1,036,444.45	1,058,750.00	1,036,444.45	1,058,750.00
合计	1,501,036,444.45	1,501,058,750.00	1,501,036,444.45	1,501,058,750.00

(十六) 交易性金额负债

项目	本集团		本银行	
	2023 年 12 月 31 日	2022 年 12 月 31 日	2023 年 12 月 31 日	2022 年 12 月 31 日
债券借贷	2,108,095,280.91	191,502,902.60	2,108,095,280.91	191,502,902.60

(十七) 卖出回购金融资产款

项目	本集团		本银行	
	2023 年 12 月 31 日	2022 年 12 月 31 日	2023 年 12 月 31 日	2022 年 12 月 31 日
债券	2,490,910,000.00	2,685,500,000.00	2,490,910,000.00	2,685,500,000.00
应计利息	821,286.79	1,064,896.18	821,286.79	1,064,896.18
合计	2,491,731,286.79	2,686,564,896.18	2,491,731,286.79	2,686,564,896.18

## (十八) 吸收存款

项目	本集团		本银行	
	2023 年 12 月 31 日	2022 年 12 月 31 日	2023 年 12 月 31 日	2022 年 12 月 31 日
活期存款	14,906,586,791.47	14,942,646,067.84	14,211,793,148.51	14,305,715,571.66
其中：公司类客户	8,020,063,926.49	7,968,033,449.90	7,535,301,358.22	7,539,100,977.85
个人类客户	6,886,522,864.98	6,974,612,617.94	6,676,491,790.29	6,766,614,593.81
定期存款	40,443,907,454.14	34,081,056,710.48	37,946,513,934.84	31,832,622,222.41
其中：公司类客户	4,481,238,211.90	3,049,547,167.94	4,097,130,939.16	2,628,430,589.65
个人类客户	35,962,669,242.24	31,031,509,542.54	33,849,382,995.68	29,204,191,632.76
保证金存款	2,285,636,741.24	2,548,560,827.64	2,221,182,332.26	2,418,853,734.11
其他存款	27,285,237.94	55,793,843.42	27,275,237.94	55,713,843.42
应计利息	1,734,009,899.66	1,489,808,690.84	1,635,890,928.74	1,407,029,689.58
合计	59,397,426,124.45	53,117,866,140.22	56,042,655,582.29	50,019,935,061.18

截至 2023 年 12 月 31 日、2022 年 12 月 31 日持有本行 5%及 5%以上股份的股东的存款情况详见本附注“七/（二）/2”。

## (十九) 应付职工薪酬

### 本集团

项目	2023 年 1 月 1 日	本年增加	本年支付	2023 年 12 月 31 日
<b>1、短期薪酬</b>				
工资、奖金、津贴和补贴	108,735,334.30	228,616,436.48	206,364,029.72	130,987,741.06
职工福利费		18,659,960.37	18,659,960.37	
社会保险费		12,233,110.29	12,233,110.29	
其中：医疗保险费		10,552,208.13	10,552,208.13	
工伤保险费		334,386.85	334,386.85	
生育保险费		1,346,515.31	1,346,515.31	
住房公积金		38,283,475.00	38,283,475.00	
工会经费和职工教育经费		6,783,725.97	6,783,725.97	
小计	108,735,334.30	304,576,708.11	282,324,301.35	130,987,741.06
<b>2、离职后福利</b>				
基本养老保险费		26,511,905.24	26,511,905.24	



项目	2023 年 1 月 1 日	本年增加	本年支付	2023 年 12 月 31 日
失业保险金		828,519.82	828,519.82	
企业年金缴费	14,300,000.00	16,483,441.04	15,013,441.04	15,770,000.00
退休员工不定期福利	14,313,037.89	3,101,381.47	2,307,432.86	15,106,986.50
小计	28,613,037.89	46,925,247.57	44,661,298.96	30,876,986.50
<b>3、辞退福利</b>				
内部退养福利	11,001,373.95	2,039,172.35	1,714,062.46	11,326,483.84
合计	148,349,746.14	353,541,128.03	328,699,662.77	173,191,211.40

#### 本银行

项目	2023 年 1 月 1 日	本年增加	本年支付	2023 年 12 月 31 日
<b>1、短期薪酬</b>				
工资、奖金、津贴和补贴	100,069,994.30	195,700,319.75	174,282,572.99	121,487,741.06
职工福利费		17,566,909.58	17,566,909.58	
社会保险费		10,401,819.45	10,401,819.45	
其中：医疗保险费		8,942,003.42	8,942,003.42	
工伤保险费		293,606.47	293,606.47	
生育保险费		1,166,209.56	1,166,209.56	
住房公积金		32,900,991.00	32,900,991.00	
工会经费和职工教育经费		5,755,056.21	5,755,056.21	
小计	100,069,994.30	262,325,095.99	240,907,349.23	121,487,741.06
<b>2、离职后福利</b>				
基本养老保险费		23,249,483.64	23,249,483.64	
失业保险金		726,564.75	726,564.75	
企业年金缴费	13,600,000.00	15,252,999.00	13,582,999.00	15,270,000.00
退休员工不定期福利	14,313,037.89	3,101,381.47	2,307,432.86	15,106,986.50
小计	27,913,037.89	42,330,428.86	39,866,480.25	30,376,986.50
<b>3、辞退福利</b>				
内部退养福利	11,001,373.95	2,039,172.35	1,714,062.46	11,326,483.84
合计	138,984,406.14	306,694,697.20	282,487,891.94	163,191,211.40

## (二十) 应交税费

项目	本集团		本银行	
	2023 年 12 月 31 日	2022 年 12 月 31 日	2023 年 12 月 31 日	2022 年 12 月 31 日
企业所得税	3,664,645.93	2,233,578.97	72,288.02	
增值税	9,949,510.98	13,223,580.64	9,283,795.82	11,377,283.40
城市维护建设税	789,969.87	914,067.81	767,469.87	894,663.39
教育费附加	574,552.21	663,265.74	552,052.21	643,861.32
房产税	176,973.79	33,412.65		
个人所得税	12,169.15	12,169.15	12,169.15	12,169.15
其他	4,933.36	689.13	2,466.08	68.63
合计	15,172,755.29	17,080,764.09	10,690,241.15	12,928,045.89

## (二十一) 预计负债

项 目	本集团		本银行	
	2023 年 12 月 31 日	2022 年 12 月 31 日	2023 年 12 月 31 日	2022 年 12 月 31 日
表外资产风险准备金	16,606,794.80	15,031,158.04	16,606,794.80	15,031,158.04
金融资产风险准备金	69,846,478.21	97,362,304.86	69,846,478.21	97,362,304.86
信贷承诺类预期信用损失	26,244,062.27	21,866,239.31	26,244,062.27	21,866,239.31
合计	112,697,335.28	134,259,702.21	112,697,335.28	134,259,702.21

## (二十二) 租赁负债

项目	本集团		本银行	
	2023 年 12 月 31 日	2022 年 12 月 31 日	2023 年 12 月 31 日	2022 年 12 月 31 日
一年以内	928,166.66	1,046,103.72	114,333.33	482,270.39
一至二年	582,000.00	717,000.00	191,000.00	104,000.00
二至三年	191,000.00	141,000.00	191,000.00	
三至四年	191,000.00		191,000.00	
四至五年	76,666.67		76,666.67	
小计	1,968,833.33	1,904,103.72	764,000.00	586,270.39
减：未确认融资费用	107,068.46	74,120.91	66,518.76	15,393.46
合计	1,861,764.87	1,829,982.81	697,481.24	570,876.93

### (二十三) 其他负债

#### 1、余额明细

项目	本集团		本银行	
	2023 年 12 月 31 日	2022 年 12 月 31 日	2023 年 12 月 31 日	2022 年 12 月 31 日
应付股利	1,289,925.15	1,513,150.88	1,289,925.15	1,513,150.88
其他应付款	93,340,422.11	84,480,321.76	88,377,781.47	77,345,498.54
其他流动负债	10,100,170.03	11,295,124.62	10,100,170.03	11,287,376.62
合计	104,730,517.29	97,288,597.26	99,767,876.65	90,146,026.04

#### 2、其他应付款余额明细

项目	本集团		本银行	
	2023 年 12 月 31 日	2022 年 12 月 31 日	2023 年 12 月 31 日	2022 年 12 月 31 日
待划转款项	12,000.00	1,657,467.15	12,000.00	1,657,467.15
久悬未取款项	12,065,591.75	13,884,139.83	11,689,793.56	13,476,338.25
同城交换清算	23,539,259.45	11,909,466.00	23,539,259.45	11,909,466.00
其他应付款项	57,723,570.91	57,029,248.78	53,136,728.46	50,302,227.14
合计	93,340,422.11	84,480,321.76	88,377,781.47	77,345,498.54

3、截至 2023 年 12 月 31 日、2022 年 12 月 31 日无应付给持有本行 5%及 5%以上股份的股东的款项。

### (二十四) 股本

#### 本集团

项目	2023 年 12 月 31 日		2022 年 12 月 31 日	
	股数	占比(%)	股数	占比(%)
法人股	780,262,995.00	66.78	764,963,717.00	66.78
个人股	388,210,426.00	33.22	380,598,479.00	33.22
合计	1,168,473,421.00	100.00	1,145,562,196.00	100.00

#### 本银行

项目	2023 年 12 月 31 日		2022 年 12 月 31 日	
	股数	占比(%)	股数	占比(%)
法人股	780,262,995.00	66.78	764,963,717.00	66.78

项目	2023 年 12 月 31 日		2022 年 12 月 31 日	
	股数	占比(%)	股数	占比(%)
个人股	388,210,426.00	33.22	380,598,479.00	33.22
合计	1,168,473,421.00	100.00	1,145,562,196.00	100.00

2023 年 5 月 31 日经中国银行业监督管理委员会苏州监管分局苏州银监复(2023)92 号文件批准，增加注册资本 22,911,225.00 元，以未分配利润送股 22,911,225.00 元，增资后的注册资本为人民币 1,168,473,421.00 元。



(二十五) 其他权益工具

1、 期末发行在外的优先股、永续债等其他金融工具变动情况

发行在外的金融工具	2023 年 1 月 1 日		本期增加		本期减少		2023 年 12 月 31 日	
	数量	账面价值	数量	账面价值	数量	账面价值	数量	账面价值
永续债	8,000,000.00	799,031,120.00					8,000,000.00	799,031,120.00

## 2、 主要条款

经相关监管机构核准，本行于 2022 年 11 月 26 日在全国银行间债券市场发行了总规模 8 亿元的无固定期限资本债券（以下简称“永续债”）。本次永续债的单位票面金额为人民币 100 元，本次永续债采用分阶段调整的票面利率，自发行缴款截止日起每 5 年为一个票面利率调整期，在一个票面利率调整期内以约定的相同票面利率支付利息，发行时的票面利率为 5.10%。

本次永续债的存续期与发行人持续经营存续期一致。本行自发行之日起 5 年后，有权于每年付息日（含发行之日后第 5 年付息日）全部或部分赎回本次债券。在本次永续债发行后，如发生不可预计的监管规则变化导致本次永续债不再计入其他一级资本，本行有权全部而非部分地赎回本次债券。

本次永续债的受偿顺序在存款人、一般债权人和处于高于本次永续债顺位的次级债务之后，本行股东持有的所有类别股份之前；本次永续债与本行其他偿还顺序相同的其他一级资本工具同顺位受偿。

当无法生存触发事件发生时，本行有权在无需获得债券持有人同意的情况下，将本次永续债的本金进行部分或全部转为普通股。本次永续债按照存续票面金额在设有同一触发事件的所有其他一级资本工具存续票面总金额中所占的比例进行转股。经过银保监会审批后，若本次永续债的全部或部分本金因任何原因未完成转股，未被转股的部分将会被全部减记。减记自触发事件发生日生效，减记部分不可恢复。

本行有权取消全部或部分本次永续债派息，且不构成违约事件，本行在行使该项权利时将充分考虑债券持有人的利益。本行可以自由支配取消的本次永续债利息用于偿付其他到期债务。取消全部或部分本次永续债派息除构成对普通股的股息分配限制以外，不构成对本行的其他限制。本次永续债派息必须来自于可分配项目，且派息不与本行自身评级挂钩，也不随着本行未来评级变化而调整。本次永续债采取非累积利息支付方式，即未向债券持有人足额派息的差额部分，不累积到下一计息年度。

## (二十六) 资本公积

### 本集团

项目	2023 年 1 月 1 日	本年增减	2023 年 12 月 31 日
股本溢价	641,636,601.00		641,636,601.00
其他资本公积	1,713,294.69		1,713,294.69
合计	643,349,895.69		643,349,895.69

本银行

项目	2023 年 1 月 1 日	本年增减	2023 年 12 月 31 日
股本溢价	641,636,601.00		641,636,601.00

(二十七) 其他综合收益

本集团

项目	上年年末余额	本期金额					期末余额
		本期所得税前发生额	减：前期计入其他综合收益当期转入损益	减：所得税影响	税后归属于母公司	税后归属于少数股东	
将重分类进损益的其他综合收益	98,791,320.35	98,277,856.95	22,451,421.47	18,956,608.87	56,869,826.61	-52,826.22	155,661,146.96
其中：其他债权投资公允价值变动	17,103,237.29	82,600,603.26	22,460,364.58	15,035,059.67	45,105,179.01	16,489.09	62,208,416.30
其他债权投资信用损失准备	81,688,083.06	15,677,253.69	-8,943.11	3,921,549.20	11,764,647.60	-69,315.31	93,452,730.66

本银行

项目	上年年末余额	本期金额			期末余额
		本期所得税前发生额	减：前期计入其他综合收益当期转入损益	减：所得税影响	
将重分类进损益的其他综合收益	98,362,468.53	98,350,893.05	22,451,421.47	18,974,867.90	155,287,072.21
其中：其他债权投资公允价值变动	17,133,514.83	82,577,805.90	22,460,364.58	15,029,360.33	62,221,595.82
其他债权投资信用损失准备	81,228,953.70	15,773,087.15	-8,943.11	3,945,507.57	93,065,476.39

## (二十八) 盈余公积

### 本集团

项目	2023 年 1 月 1 日	本年增加	本年减少	2023 年 12 月 31 日
法定盈余公积	455,014,392.24	56,845,899.71		511,860,291.95
任意盈余公积	860,046,257.93	151,990,570.66		1,012,036,828.59
合计	1,315,060,650.17	208,836,470.37		1,523,897,120.54

### 本银行

项目	2023 年 1 月 1 日	本年增加	本年减少	2023 年 12 月 31 日
法定盈余公积	455,014,392.24	56,845,899.71		511,860,291.95
任意盈余公积	860,046,257.93	151,990,570.66		1,012,036,828.59
合计	1,315,060,650.17	208,836,470.37		1,523,897,120.54

## (二十九) 一般风险准备

### 本集团

项目	2023 年 1 月 1 日	本年增加	本年减少	2023 年 12 月 31 日
一般风险准备	1,134,189,356.87	140,343,055.79		1,274,532,412.66

### 本银行

项目	2023 年 1 月 1 日	本年增加	本年减少	2023 年 12 月 31 日
一般风险准备	1,108,730,863.05	134,180,854.94		1,242,911,717.99

## (三十) 未分配利润

项目	本集团		本银行	
	2023 年度	2022 年度	2023 年度	2022 年度
上年期末余额	674,337,386.31	565,280,319.76	620,240,751.17	523,581,011.32
会计政策变动				
期初余额	674,337,386.31	565,280,319.76	620,240,751.17	523,581,011.32
加：本期归属于母公司的净利润	574,545,924.11	522,966,857.47	568,458,997.09	506,635,235.54
减：提取盈余公积	208,836,470.37	180,004,621.33	208,836,470.37	180,004,621.33
减：提取一般风险准备	140,343,055.79	116,734,316.11	134,180,854.94	112,800,020.88
减：对所有者的分配	68,733,731.76	21,820,231.48	68,733,731.76	21,820,231.48



项目	本集团		本银行	
	2023 年度	2022 年度	2023 年度	2022 年度
减：永续债利息发放	40,800,000.00	40,800,000.00	40,800,000.00	40,800,000.00
减：其他	22,911,225.00	54,550,622.00	22,911,225.00	54,550,622.00
期末余额	767,258,827.50	674,337,386.31	713,237,466.19	620,240,751.17

根据 2023 年 3 月 23 日本行 2022 年度股东大会会议决议，对未分配利润进行如下分配：提取任意盈余公积 15,199.06 万元，提取一般风险准备 13,418.09 万元，向股东分红 9,164.50 万元。

### (三十一) 营业收入

#### 1、利息净收入

项目	本集团		本银行	
	2023 年度	2022 年度	2023 年度	2022 年度
利息收入	2,757,596,088.23	2,559,665,806.86	2,531,412,178.85	2,336,464,976.94
其中：存放中央银行	51,465,380.93	49,778,472.43	48,721,687.17	47,151,791.45
存放同业	9,708,877.33	10,631,451.01	5,945,775.21	6,946,888.12
拆出资金	46,078,216.78	37,654,550.63	46,078,216.78	37,654,550.63
买入返售金融资产	4,549,746.03	1,252,188.11	4,549,746.03	1,252,188.11
发放贷款及垫款	2,092,685,014.10	2,007,653,848.18	1,873,007,900.60	1,790,764,262.13
金融投资	553,108,853.06	452,695,296.50	553,108,853.06	452,695,296.50
利息支出	1,402,141,504.42	1,239,010,857.25	1,329,736,987.28	1,168,465,111.15
其中：向央行借款	57,470,393.83	53,144,703.30	55,397,171.60	51,395,369.96
同业存放	11,403,692.73	7,936,264.49	12,196,625.83	8,962,487.37
拆入资金	49,830,418.49	46,636,494.33	49,830,418.49	46,636,494.33
卖出回购金融资产	60,083,711.33	43,402,640.73	60,083,711.33	43,402,640.73
吸收存款	1,223,353,288.04	1,086,475,354.40	1,152,229,060.03	1,016,652,718.76
发行同业存单		1,415,400.00		1,415,400.00
利息净收入	1,355,454,583.81	1,320,654,949.61	1,201,675,191.57	1,167,999,865.79

#### 2、手续费及佣金净收入

项目	本集团		本银行	
	2023 年度	2022 年度	2023 年度	2022 年度
手续费及佣金收入	41,256,511.30	55,098,948.67	40,471,720.23	54,169,764.39

项目	本集团		本银行	
	2023 年度	2022 年度	2023 年度	2022 年度
其中：结算手续费收入	5,739,601.55	4,984,449.58	5,586,252.48	4,809,849.62
代理手续费收入	3,004,040.57	5,684,029.76	3,004,040.57	5,684,029.76
银行卡手续费收入	12,008,869.65	10,496,895.21	11,401,413.61	9,781,132.48
外汇结售汇手续费收入	1,005,975.66	752,902.64	1,005,975.66	752,902.64
担保业务手续费收入	68,739.89	84,355.08	68,739.89	84,355.08
理财业务手续费收入	10,504,245.04	25,520,195.20	10,504,245.04	25,520,195.20
其他手续费收入	8,925,038.94	7,576,121.20	8,901,052.98	7,537,299.61
手续费及佣金支出	56,039,907.49	43,235,639.45	53,904,310.02	40,883,003.96
其中：结算手续费支出	3,111,195.33	2,810,556.33	2,967,326.26	2,659,945.75
银行卡手续费支出	16,184,612.40	14,742,347.59	14,525,040.00	12,898,256.79
代理手续费支出	140,155.00		140,155.00	
其他中间业务手续费支出	12,427,517.67	7,175,898.87	12,095,361.67	6,817,964.76
债券借贷业务支出	10,548,502.24	8,894,118.06	10,548,502.24	8,894,118.06
资产抵押手续费支出	2,762,688.85	1,979,341.71	2,762,688.85	1,979,341.71
账户管理手续费支出	10,089,043.00	7,018,134.89	10,089,043.00	7,018,134.89
其他手续费支出	776,193.00	615,242.00	776,193.00	615,242.00
手续费及佣金净收入	-14,783,396.19	11,863,309.22	-13,432,589.79	13,286,760.43

### 3、 其他收益

#### 本集团

项目	2023 年度	2022 年度	与资产相关/ 与收益相关
省农担公司业务奖励资金		35,227.51	与收益相关
社保基金专户失业保险稳岗返还	940,729.63		与收益相关
县政府发放的金融工作奖励	52,300.00		与收益相关
首贷政策奖励		500,000.00	与收益相关
延期还本政策奖励	3,676,252.10	17,463,472.38	与收益相关
稳岗补贴		960,272.12	与收益相关
省联社无还本续贷奖励		21,000.00	与收益相关
太仓市总部企业发展奖励		2,608,200.00	与收益相关

项目	2023 年度	2022 年度	与资产相关/ 与收益相关
普惠小微贷款支持工具奖励	66,878,287.04	34,121,618.73	与收益相关
其他	283,429.21	11,001.03	与收益相关
合计	71,830,997.98	55,720,791.77	

#### 本银行

项目	2023 年度	2022 年度	与资产相关 /与收益相关
省农担公司业务奖励资金		35,227.51	与收益相关
社保基金专户失业保险稳岗返还	842,039.32		与收益相关
首贷政策奖励		500,000.00	与收益相关
延期还本政策奖励	2,438,652.10	10,414,155.38	与收益相关
稳岗补贴		857,570.36	与收益相关
省联社无还本续贷奖励		21,000.00	与收益相关
太仓市总部企业发展奖励		2,608,200.00	与收益相关
普惠小微贷款支持工具奖励	64,071,098.54	32,725,287.73	与收益相关
其他	229,885.21	5,001.03	与收益相关
合计	67,581,675.17	47,166,442.01	

#### 4、 投资收益

项目	本集团		本银行	
	2023 年度	2022 年度	2023 年度	2022 年度
交易性金融工具处置收益	183,304,815.04	156,868,614.02	183,304,815.04	156,868,614.02
债权投资处置收益	436,068.90		436,068.90	
其他债权投资处置收益	21,776,026.52	23,750,484.55	21,776,026.52	23,750,484.55
股权投资收益	639,984.29	859,988.45	2,572,407.00	2,649,244.64
其他	500,000.00			
合计	206,656,894.75	181,479,087.02	208,089,317.46	183,268,343.21

## 5、 资产处置收益

项目	本集团		本银行	
	2023 年度	2022 年度	2023 年度	2022 年度
非流动资产处置利得	3,650,593.17	3,205,795.59	3,650,593.17	3,203,433.25
减：非流动资产处置损失	35,403.81	161,819.22	35,403.81	161,819.22
合计	3,615,189.36	3,043,976.37	3,615,189.36	3,041,614.03

## 6、 其他业务收入

项目	本集团		本银行	
	2023 年度	2022 年度	2023 年度	2022 年度
租金收入	2,652,688.79	839,256.31	2,652,688.79	839,256.31
其他	1,378,433.74	1,176,223.88	3,219,979.27	4,772,627.95
合计	4,031,122.53	2,015,480.19	5,872,668.06	5,611,884.26

## (三十二) 营业支出

### 1、 税金及附加

项目	本集团		本银行	
	2023 年度	2022 年度	2023 年度	2022 年度
城建税	3,070,503.42	2,998,286.20	3,010,317.77	2,915,426.80
教育费附加	2,233,472.52	2,187,365.31	2,173,286.88	2,104,505.90
其他	9,953,829.15	8,701,315.52	8,696,601.04	8,177,499.50
合计	15,257,805.09	13,886,967.03	13,880,205.69	13,197,432.20

### 2、 业务及管理费

项目	本集团		本银行	
	2023 年度	2022 年度	2023 年度	2022 年度
员工费用	353,824,294.01	331,408,599.66	306,977,863.18	285,766,456.43
日常业务费用	137,482,024.35	134,688,219.11	123,487,898.82	123,021,953.03
固定资产折旧	48,141,493.45	45,192,640.70	42,043,408.08	42,245,701.46
长期待摊费用摊销	18,753,414.34	20,274,906.40	18,365,630.22	19,815,034.69
无形资产摊销	16,808,124.99	16,540,572.10	16,808,124.99	16,540,572.10
电子设备运转费	27,415,408.76	28,536,223.25	25,234,115.05	24,663,855.25
安全防范费	6,198,716.67	6,572,544.98	5,626,674.63	5,994,999.24

项目	本集团		本银行	
	2023 年度	2022 年度	2023 年度	2022 年度
使用权资产折旧	1,691,128.97	1,680,730.64	934,068.05	936,851.72
租赁负债未确认融资费用	83,477.53	104,196.65	37,346.94	43,324.75
租赁费	490,402.60	618,696.22	480,652.60	606,956.22
合计	610,888,485.67	585,617,329.71	539,995,782.56	519,635,704.89

### 3、 信用减值损失

项目	本集团		本银行	
	2023 年度	2022 年度	2023 年度	2022 年度
其他应收款信用减值损失	-1,749,800.99	-6,991,025.76	-2,001,643.55	-7,088,876.55
应收利息信用减值损失	243,325.95	47,854.95	177,575.02	47,854.95
存放同业款项信用减值损失	260,060.65	-310,532.72	187,413.91	-215,211.86
拆出资金信用减值损失	107,460.80	567,138.28	107,460.80	567,138.28
贷款减值损失	457,276,160.52	389,414,551.61	402,716,375.24	345,993,957.27
债权投资信用减值损失	-78,240.73	-5,900,317.16	-78,240.73	-5,900,317.16
其他债权投资信用减值损失	-906,854.32	-9,298,781.12	-906,854.32	-9,298,781.12
表外业务预期信用减值损失	-21,562,366.93	23,199,962.10	-21,562,366.93	23,199,962.10
合计	433,589,744.95	390,728,850.18	378,639,719.44	347,305,725.91

### 4、 其他资产减值损失

项目	本集团		本银行	
	2023 年度	2022 年度	2023 年度	2022 年度
抵债资产减值损失	13,081.07	122,999.51	13,081.07	122,999.51

### (三十三) 营业外收入

项目	本集团		本银行	
	2023 年度	2022 年度	2023 年度	2022 年度
政府补助	72,500.00	84,600.00	72,500.00	84,600.00
结算罚款收入	80,299.45	111,201.42	15,789.00	22,751.42
久悬未取款	1,875,721.30	101,221.67	1,816,670.83	100,577.73
其他	136,516.34	931,826.00	40,000.85	925,825.00
合计	2,165,037.09	1,228,849.09	1,944,960.68	1,133,754.15



(三十四) 营业外支出

项目	本集团		本银行	
	2023 年度	2022 年度	2023 年度	2022 年度
固定资产报废损失	21,613.60	8,992.39	21,080.80	8,513.19
捐赠及赞助费	445,450.00	843,680.00	440,500.00	832,450.00
罚没款及滞纳金	1,082,411.97	600,130.90	955,000.00	600,000.00
其他	432,875.45	423,307.68	402,483.09	373,328.46
合计	1,982,351.02	1,876,110.97	1,819,063.89	1,814,291.65

(三十五) 所得税费用

1、 所得税费用表

项目	本集团		本银行	
	2023 年度	2022 年度	2023 年度	2022 年度
当期所得税费用	40,799,832.69	99,438,558.88	28,380,212.56	88,627,323.07
递延所得税费用	-27,874,490.11	-43,876,946.14	-27,842,416.56	-43,695,891.27
合计	12,925,342.58	55,561,612.74	537,796.00	44,931,431.80

2、 会计利润与所得税费用调整过程

项目	本集团	本银行
	2023 年度	2023 年度
利润总额	595,237,194.76	568,996,793.09
按 25%税率计算的所得税费用	148,809,298.68	142,249,198.27
加：不可税前抵扣的费用对所得税的影响	87,742,072.46	81,804,034.66
减：免税收入对所得税的影响	223,626,028.56	223,515,436.93
小计	12,925,342.58	537,796.00

(三十六) 现金流量表附注

1、 将净利润调节为经营活动现金流量：

本集团

项目	2023 年度	2022 年度
净利润	582,311,852.18	540,346,730.75
加：资产减值准备	433,602,826.02	390,851,849.69

项目	2023 年度	2022 年度
固定资产折旧	48,141,493.45	45,192,640.70
使用权资产折旧	1,691,128.97	1,680,730.64
无形资产摊销	16,808,124.99	16,540,572.10
长期待摊费用摊销	18,753,414.34	20,274,906.40
处置固定资产、无形资产和其他长期资产的损失	-3,615,189.36	-3,043,976.37
固定资产报废损失	21,613.60	8,992.39
公允价值变动损失	-25,119,976.18	-7,436,957.57
投资损失	-759,765,747.81	-634,174,383.52
筹资活动利息支出	83,477.53	104,196.65
递延所得税资产减少	-36,139,521.41	-44,588,587.85
递延所得税负债增加	8,265,031.30	711,641.71
贷款的减少	-5,816,007,679.26	-5,613,270,741.64
存款的增加	6,035,358,775.41	5,567,881,855.06
拆借款项的净增	-389,919,280.00	1,431,180,300.00
经营性应收项目的减少	-2,067,649,219.06	-422,054,606.20
经营性应付项目的增加	2,540,635,500.48	1,192,812,629.36
经营性其他资产的减少	6,434,249.07	-65,464.63
经营性其他负债的增加	-14,870,520.91	-5,470,084.70
经营活动产生的现金流量净额	579,020,353.35	2,477,482,242.97

#### 本银行

项目	2023 年度	2022 年度
净利润	568,458,997.09	506,635,235.54
加：资产减值准备	378,652,800.51	347,428,725.42
固定资产折旧	42,043,408.08	42,245,701.46
使用权资产折旧	934,068.05	936,851.72
无形资产摊销	16,808,124.99	16,540,572.10
长期待摊费用摊销	18,365,630.22	19,815,034.69
处置固定资产、无形资产和其他长期资产的损失	-3,615,189.36	-3,041,614.03
固定资产报废损失	21,080.80	8,513.19
公允价值变动损失	-25,119,976.18	-7,436,957.57

项目	2023 年度	2022 年度
投资损失	-761,198,170.52	-635,963,639.71
筹资活动利息支出	37,346.94	43,324.75
递延所得税资产减少	-35,774,982.59	-44,407,532.98
递延所得税负债增加	7,932,566.03	711,641.71
贷款的减少	-5,684,758,654.13	-5,312,991,323.09
存款的增加	5,793,859,281.95	5,448,712,934.24
拆借款项的净增	-389,919,280.00	1,431,180,300.00
经营性应收项目的减少	-2,046,714,959.73	-390,921,369.10
经营性应付项目的增加	2,591,587,707.32	1,165,307,292.10
经营性其他资产的减少		-47,854.95
经营性其他负债的增加	-14,870,520.91	-5,470,084.70
经营活动产生的现金流量净额	456,729,278.56	2,579,285,750.79

## 2、 现金及现金等价物净变动情况

项 目	本集团		本银行	
	2023 年度	2022 年度	2023 年度	2022 年度
现金的年末余额	3,312,580,585.29	3,121,619,380.72	2,992,127,776.47	3,043,071,751.34
减：现金的年初余额	3,267,204,359.69	2,881,868,398.24	3,043,071,751.34	2,659,029,027.97
加：现金等价物等年末余额	465,985,680.57	1,792,663,723.00	590,466,787.01	1,792,663,723.00
减：现金等价物的期初余额	1,647,078,744.03	1,438,388,675.97	1,792,663,723.00	1,438,388,675.97
现金及现金等价物净增加额	-1,135,716,837.86	594,026,029.51	-1,253,140,910.86	738,317,770.40

## 3、 现金及现金等价物

项 目	本集团		本银行	
	2023 年度	2022 年度	2023 年度	2022 年度
库存现金	231,323,903.93	373,787,925.33	221,176,075.46	362,962,051.13
原三个月内的存放同业款项	520,193,603.95	341,360,615.39	414,107,045.47	318,102,933.15
可用于支付的存放中央银行款项	587,003,070.97	428,612,440.00	507,265,755.54	384,148,367.06
合同期三个月内的拆放同业款项	1,849,578,900.00	1,977,858,400.00	1,849,578,900.00	1,977,858,400.00
合同期三个月内的交易性金融资产	590,466,787.01	1,792,663,723.00	590,466,787.01	1,792,663,723.00
期末现金及现金等价物余额	3,778,566,265.86	4,914,283,103.72	3,582,594,563.48	4,835,735,474.34

七、 关联方关系及交易  
(一) 主要的关联方及其关联方关系  
1、 关联法人

(1) 持有本行 5%及 5%以上股份的股东：

公司名称	注册地	注册资本	对本银行的持股		主营业务	经济性质或类型	法定 代表人
			2023 年 12 月 31 日	2022 年 12 月 31 日			
太仓市城市建设投资集团有限公司	江苏省苏州市	605531 万人民币	11566.8 万元人民币	11340 万元人民币	在授权范围内资产经营管理；承包政府发包或委托并由财政资金投资的市政公用设施建设，投资经营有收益权的市政公用设施，投资经营与市政公用设施相关的土地开发，水利工程建筑；房地产综合开发业务。（以上涉及许可经营的凭许可证经营）（依法须经批准的项目，经相关部门批准后方可开展经营活动）	有限责任公司	俞叶丹
江苏五洋集团有限公司	江苏省苏州市	4620.32 万人民币	9801.0939 万元人民币	9608.9156 万元人民币	批发危险化学品（按许可证所列范围经营）；国内商业、物资供销业（以上涉及专项审批规定的，须凭专项许可证经营）、自营和代理内销商品范围内商品的进出口业务；经营进料加工和“三来一补”业务经营对销贸易和转口贸易；咨询服务；销售皮棉；房产中介、房产销售策划、房产信息咨询服务；仓储服务；食品销售；经销食用农产品。（以上涉及资质经营的凭资质证经营）；第一类医疗器械销售；第二类医疗器械销售；卫生用品和一次性使用医疗用品销售；医护人员防护用品零售；医护人员防护用品批发；消毒剂销售（不含危险化学品）；特种劳动防护用品销售；宠物食品及用品批发；医用口罩零售；医用口罩批发（依法须经批准的项目，经相关部门批准后方可开展经营活动）	有限责任公司	杨春雨

公司名称	注册地	注册资本	对本银行的持股		主营业务	经济性质或类型	法定 代表人
			2023 年 12 月 31 日	2022 年 12 月 31 日			
香塘集团有限公司	江苏省苏州市	30000 万人民 币	9764.727 万 元人民币	9573.2618 万元人民币	许可项目：技术进出口；货物进出口；进出口代理；国营贸易管理货物的进出口（依法须经批准的项目，经相关部门批准后方可开展经营活动，具体经营项目以审批结果为准）一般项目：针纺织品及原料销售；针纺织品销售；产业用纺织制成品销售；合成材料销售；化工产品销售（不含许可类化工产品）；服装服饰零售；箱包销售；日用杂品销售；专用化学产品销售（不含危险化学品）；橡胶制品销售；创业投资（限投资未上市企业）；物业管理（除依法须经批准的项目外，凭营业执照依法自主开展经营活动）	有限责任公司	顾振其
江苏张家港农村商业银行股份有限公司	江苏省苏州市	216964.9082 万人民币	7068.6887 万元人民币	6930.087 万 元人民币	吸收公众存款；发放短期、中期和长期贷款；办理国内外结算；办理票据承兑与贴现；代理收付款项及代理保险业务；代理发行、代理兑付、承销政府债券；买卖政府债券、金融债券；从事同业拆借；提供保管箱服务；办理借记卡业务；外汇存款；外汇贷款；外汇汇款；外币兑换；结汇、售汇；资信调查、咨询、见证服务；经中国银行业监督管理委员会批准的其他业务。（依法须经批准的项目，经相关部门批准后方可开展经营活动）	股份有限公司	孙伟
太仓市资产经营集团有限公司	江苏省苏州市	533260 万人民 币	6864.5618 万元人民币	6729.9625 万元人民币	授权范围内公有资产经营管理；基础设施建设及地产开发。医用口罩零售；医用口罩批发；第二类医疗器械批发；医护人员防护用品零售；医护人员防护用品批发；第二类医疗器械零售；消毒剂销售；专业保洁、清洗、消毒服务；第一类医疗器械批发；第一类医疗器械零售；食用农产品批发；食用农产品零售；农副产品批发；鲜肉零售；鲜蛋零售；新鲜水果零售；食品经营；（依法须经批准的项目，经相关部门批准后方可开展经营活动）	有限责任公司	陈雁江



（2）本行 5%以上股东、内部人、内部人近亲属直接、间接、共同控制或可施加重大影响的法人或其他组织。  
内部人指董事、监事、总行高级管理人员。

公司名称	注册地	注册资本	对本银行的持股		主营业务	经济性质或类型	法定 代表人
			2023 年	2022 年			
			12 月 31 日	12 月 31 日			
太仓市太詠控股集团有限 公司	江苏省苏州市	800000 万人民 币			许可项目：建设工程施工（依法须经批准的项目，经相关部门批准后 方可开展经营活动，具体经营项目以审批结果为准）一般项目：控股 公司服务；以自有资金从事投资活动；市政设施管理；城市绿化管理； 企业管理；工程管理服务；园区管理服务；自有资金投资的资产管理 服务；合同能源管理；物业管理；建筑装饰材料销售；环保咨询服务； 非居住房地产租赁；土地使用权租赁；住房租赁；停车场服务（除依 法须经批准的项目外，凭营业执照依法自主开展经营活动）	有限责任公司	俞叶丹
太仓市城投能源建设投资 有限公司	江苏省苏州市	20000 万人民 币			新能源和传统能源项目的投资与咨询。（依法须经批准的项目，经相 关部门批准后方可开展经营活动）许可项目：建设工程施工；发电业 务、输电业务、供（配）电业务；供暖服务（依法须经批准的项目， 经相关部门批准后开展经营活动，具体经营项目以审批结果为 准）一般项目：合同能源管理；太阳能发电技术服务；技术服务、技 术开发、技术咨询、技术交流、技术转让、技术推广；光伏发电设备 租赁；光伏设备及元器件销售；太阳能热利用装备销售；石油制品销 售（不含危险化学品）；成品油批发（不含危险化学品）（除依法须经 批准的项目外，凭营业执照依法自主开展经营活动）	有限责任公司	邓忠

公司名称	注册地	注册资本	对本银行的持股		主营业务	经济性质或类型	法定 代表人
			2023 年	2022 年			
			12 月 31 日	12 月 31 日			
太仓市交通发展有限公司	江苏省苏州市	403718 万人民 币			公路、桥梁、轨道交通的投资、建设、养护；与公路配套的汽车加油（气）站建设；广告位建设；项目投资、工程技术咨询、资产管理、仓储服务；自有房屋租赁；市重点实事工程公交场站的规划、建设、管理；物业管理；停车场管理服务；信息系统集成服务；信息技术咨询服务；经销建材。（依法须经批准的项目，经相关部门批准后方可开展经营活动）	有限责任公司	沈卫
太仓水利控股有限公司	江苏省苏州市	86098 万人民 币			许可项目：建设工程施工（依法须经批准的项目，经相关部门批准后方可开展经营活动，具体经营项目以审批结果为准）一般项目：控股公司服务；以自有资金从事投资活动；自有资金投资的资产管理服务；水污染治理；化工产品销售（不含许可类化工产品）；金属制品销售；金属材料销售；针纺织品及原料销售；建筑材料销售；五金产品批发；五金产品零售（除依法须经批准的项目外，凭营业执照依法自主开展经营活动）	有限责任公司	徐宏兵
太仓市湔华开发建设有限 公司	江苏省苏州市	73000 万人民 币			城市基础设施建设开发；对城乡一体化项目的投资、开发、管理；房地产开发与销售；厂房和仓储用房及其配套设施的开发与销售；房屋租赁；物业管理；停车场管理服务；户外广告设施的设计、销售、安装；建设项目咨询（含项目投资咨询）、工程设计技术咨询，工程招标代理，工程项目管理、工程项目代建；工程承包，园林绿化工程，	有限责任公司	顾哲隽

公司名称	注册地	注册资本	对本银行的持股		主营业务	经济性质或类型	法定 代表人
			2023 年 12 月 31 日	2022 年 12 月 31 日			
					建筑智能化工程设计施工，城市道路及照明工程；建筑材料的批发和销售；投资和资产管理；不良资产的收购与处置；企业资产的并购、重组（法律法规禁止的除外）；仓储服务（不含危险品）、供应链管理服务等。（依法须经批准的项目，经相关部门批准后方可开展经营活动）		
太仓汇城科技产业发展有限公司	江苏省苏州市	15000 万人民币			许可项目：房地产开发经营（依法须经批准的项目，经相关部门批准后方可开展经营活动，具体经营项目以审批结果为准）一般项目：技术服务、技术开发、技术咨询、技术交流、技术转让、技术推广；非居住房地产租赁；土地使用权租赁；物业管理；普通货物仓储服务（不含危险化学品等需许可审批的项目）；信息咨询服务（不含许可类信息咨询服务）；软件开发；企业管理（除依法须经批准的项目外，凭营业执照依法自主开展经营活动）	有限责任公司	顾哲隽
太仓悦诚物业服务有限公司	江苏省苏州市	1000 万人民币			许可项目：住宿服务；建设工程施工；餐饮服务；住宅室内装饰装修；城市生活垃圾经营性服务（依法须经批准的项目，经相关部门批准后方可开展经营活动，具体经营项目以审批结果为准）一般项目：物业管理；城市绿化管理；家政服务；房地产经纪；企业管理；游乐园服务；企业管理咨询；人力资源服务（不含职业中介活动、劳务派遣服务）；法律咨询（不包括律师事务所业务）；住宅水电安装维护服务；停车场服务；城市公园管理；体育场地设施经营（不含高危险性体育	有限责任公司	孙冬梅

公司名称	注册地	注册资本	对本银行的持股		主营业务	经济性质或类型	法定 代表人
			2023 年	2022 年			
			12 月 31 日	12 月 31 日			
					运动)；非居住房地产租赁；住房租赁；租赁服务（不含许可类租赁服务）；柜台、摊位出租；广告设计、代理；广告发布；广告制作（除依法须经批准的项目外，凭营业执照依法自主开展经营活动）		
太仓市上禾置地有限公司	江苏省苏州市	120000 万人民币			许可项目：房地产开发经营；建设工程施工；建设工程设计；住宅室内装饰装修；建筑劳务分包（依法须经批准的项目，经相关部门批准后方可开展经营活动，具体经营项目以审批结果为准）一般项目：市政设施管理；对外承包工程；园林绿化工程施工；工程管理服务；物业管理；停车场服务（除依法须经批准的项目外，凭营业执照依法自主开展经营活动）	有限责任公司	翟永伟
太仓市重点工程咨询有限公司	江苏省苏州市	2000 万人民币			工程咨询、建设、管理；项目代建。（依法须经批准的项目，经相关部门批准后方可开展经营活动）许可项目：建设工程监理（依法须经批准的项目，经相关部门批准后方可开展经营活动，具体经营项目以审批结果为准）一般项目：工程造价咨询业务；招投标代理服务；政府采购代理服务；采购代理服务；水利相关咨询服务（除依法须经批准的项目外，凭营业执照依法自主开展经营活动）	有限责任公司	孙宏滔
太仓市公共交通有限公司	江苏省苏州市	4000 万人民币			客运站经营，县内班车客运，县内包车客运，公交客运；汽车租赁，交通运输咨询服务；新能源汽车充电服务。（依法须经批准的项目，经相关部门批准后方可开展经营活动）	有限责任公司	姚红兵

公司名称	注册地	注册资本	对本银行的持股		主营业务	经济性质或类型	法定 代表人
			2023 年	2022 年			
			12 月 31 日	12 月 31 日			
太仓市城投环保建设投资有限公司	江苏省苏州市	60000 万人民币			环保项目的投资与咨询。（依法须经批准的项目，经相关部门批准后 方可开展经营活动）一般项目：环保咨询服务（除依法须经批准的项目外，凭营业执照依法自主开展经营活动）	有限责任公司	周琴亚
太仓市铁路投资有限公司	江苏省苏州市	100000 万人民币			铁路投资；站场基础设施建设；物业管理；仓储；广告设计、制作、 代理、发布；自有房屋租赁；经销建筑材料、钢材。（依法须经批准的项目，经相关部门批准后 方可开展经营活动） 许可项目：餐饮服务（依法须经批准的项目，经相关部门批准后 方可开展经营活动，具体经营项目以审批结果为准） 一般项目：酒店管理；会议及展览服 务；停车场服务；企业管理；市场营销策划；社会经济咨询服务；服 装服饰批发；日用百货销售（除依法须经批准的项目外，凭营业执照 依法自主开展经营活动）	有限责任公司	周斌
太仓市交通场站管理有限 公司	江苏省苏州市	10000 万人民币			市重点实事工程公交场站的规划、建设、管理；自有房屋、机械设备 租赁；物业管理；仓储服务（不含危险品）；设计、制作、代理、发 布国内各类广告；停车场管理服务；日用百货销售；工程勘察设 计、工程技术咨询、土木工程施工；客运汽车站服务；机动车维修；干洗 服务；普通货运、货物专用运输（集装箱）；县内班车客运、县内包 车客运、县际包车客运、市际包车客运、旅游客运，劳务派遣经营； 汽车租赁；计算机软件开发及技术服务，信息系统运营和维护服务，	有限责任公司	洪兵



公司名称	注册地	注册资本	对本银行的持股		主营业务	经济性质或类型	法定 代表人
			2023 年 12 月 31 日	2022 年 12 月 31 日			
					网络技术服务，经销计算机软硬件及辅助设备、电脑配件、安防监控设备、网络设备、通讯设备、其他电子产品；自营和代理各类商品及技术的进出口（国家限定企业经营或禁止进出口的商品和技术除外）。  （依法须经批准的项目，经相关部门批准后方可开展经营活动）		
太仓市交通大厦有限公司	江苏省苏州市	5635.071378 万人民币			摄影、停车服务、洗衣服务；批发、零售工艺美术品、日用百货、家电；自有房屋出租；物业管理；餐饮服务。（依法须经批准的项目，经相关部门批准后方可开展经营活动）	有限责任公司	顾莉
太仓市杨林塘开发有限公司	江苏省苏州市	70000 万人民 币			投资经营与市政公用设施相关的土地开发；水利工程建筑；经销建筑材料、金属材料、五金制品。（依法须经批准的项目，经相关部门批准后方可开展经营活动）一般项目：财务咨询；税务服务（除依法须经批准的项目外，凭营业执照依法自主开展经营活动）	有限责任公司	沈洁
太仓市安驰汽车综合性能检测站有限公司	江苏省苏州市	2274.238405 万人民币			汽车综合性能检测、机动车安全技术检验、机动车尾气排放检测；汽车租赁；自有房屋租赁；信息系统集成服务；销售电子产品，卫星定位、监控设备；电子设备安装、维修、保养；土木工程。（依法须经批准的项目，经相关部门批准后方可开展经营活动）	有限责任公司	徐宏兵
太仓市湓盛房地产开发有限公司	江苏省苏州市	60000 万人民 币			许可项目：房地产开发经营；房屋建筑和市政基础设施项目工程总承包；建设工程施工；建设工程设计；住宅室内装饰装修；建筑劳务分包（依法须经批准的项目，经相关部门批准后方可开展经营活动，具	有限责任公司	翟永伟

公司名称	注册地	注册资本	对本银行的持股		主营业务	经济性质或类型	法定 代表人
			2023 年 12 月 31 日	2022 年 12 月 31 日			
					体经营项目以审批结果为准）一般项目：市政设施管理；对外承包工程；园林绿化工程施工；工程管理服务；物业管理；市场营销策划；房地产经纪（除依法须经批准的项目外，凭营业执照依法自主开展经营活动）		
太仓市溁泰房地产开发有限公司	江苏省苏州市	30000 万人民币			许可项目：房地产开发经营；建设工程施工；建设工程设计；住宅室内装饰装修；建筑劳务分包（依法须经批准的项目，经相关部门批准后方可开展经营活动，具体经营项目以审批结果为准）一般项目：市政设施管理；对外承包工程；园林绿化工程施工；工程管理服务；物业管理；停车场服务（除依法须经批准的项目外，凭营业执照依法自主开展经营活动）	有限责任公司	郑超
太仓生物医药产业园开发有限公司	江苏省苏州市	15000 万人民币			房地产开发经营；医药产业投资，市政公用设施建设，农村基础设施建设，土木工程建筑，建筑装饰工程，土地开发服务、企业管理服务，物业管理，停车场管理服务，自有房屋租赁。（依法须经批准的项目，经相关部门批准后方可开展经营活动）	有限责任公司	顾晓荣
太仓市溁通房地产开发有限公司	江苏省苏州市	60000 万人民币			许可项目：房地产开发经营；建设工程施工；建设工程设计；住宅室内装饰装修；建筑劳务分包（依法须经批准的项目，经相关部门批准后方可开展经营活动，具体经营项目以审批结果为准）一般项目：市政设施管理；对外承包工程；园林绿化工程施工；工程管理服务；物	有限责任公司	翟永伟

公司名称	注册地	注册资本	对本银行的持股		主营业务	经济性质或类型	法定 代表人
			2023 年 12 月 31 日	2022 年 12 月 31 日			
					业管理（除依法须经批准的项目外，凭营业执照依法自主开展经营活动）		
太仓市宁太水运产业有限公司	江苏省苏州市	5000 万人民币			水上交通管理服务、航道服务、船闸管理；水利管理；种植、销售花卉苗木；机电维修；收取浏河套闸船舶过闸费；为船舶提供码头、过驳锚地、浮筒等设施；水利工程建设；港口及航运设施工程。（依法须经批准的项目，经相关部门批准后方可开展经营活动）	有限责任公司	苏裕新
太仓市港口谟华产业发展有限公司	江苏省苏州市	6000 万人民币			工业地产开发、建设、运营、销售、出租，物业管理。（依法须经批准的项目，经相关部门批准后方可开展经营活动）	有限责任公司	顾哲隽
太仓市双詠科技产业发展有限公司	江苏省苏州市	30000 万人民币			许可项目：建设工程施工（依法须经批准的项目，经相关部门批准后方可开展经营活动，具体经营项目以审批结果为准）一般项目：科技推广和应用服务；园区管理服务；工程管理服务；住房租赁；非居住房地产租赁；仓储设备租赁服务；对外承包工程；土地使用权租赁；普通货物仓储服务（不含危险化学品等需许可审批的项目）；技术服务、技术开发、技术咨询、技术交流、技术转让、技术推广；物业管理；企业管理；信息咨询服务（不含许可类信息咨询服务）；企业管理咨询（除依法须经批准的项目外，凭营业执照依法自主开展经营活动）	有限责任公司	徐宏兵

公司名称	注册地	注册资本	对本银行的持股		主营业务	经济性质或类型	法定 代表人
			2023 年	2022 年			
			12 月 31 日	12 月 31 日			
太仓市湔瑞房地产开发有 限公司	江苏省苏州市	30000 万人民 币			许可项目：房地产开发经营；建设工程施工；建设工程设计；住宅室内装饰装修；建筑劳务分包（依法须经批准的项目，经相关部门批准后方可开展经营活动，具体经营项目以审批结果为准） 一般项目：市政设施管理；对外承包工程；园林绿化工程施工；工程管理服务；物业管理（除依法须经批准的项目外，凭营业执照依法自主开展经营活动）	有限责任公司	翟永伟
太仓展展商贸有限公司	江苏省苏州市	5000 万人民币			经销化工原料及产品（不含危险品）、化纤原料及产品、纺织品、农产品、服装、日用品、机械设备、鞋帽、化妆品、卫生用品、煤炭、建材、五金交电、电子产品、金属材料、钢材、塑料制品、汽车零配件、机械零配件、汽车、计算机、工艺品、文具用品、体育用品及器材、家用电器、灯具、灯饰、厨房用具、润滑油、电线电缆、包装材料、办公用品、纸制品、矿产品、有色金属；供应链管理服务；项目投资、实业投资；会议及展览服务；资产管理；投资管理服务；商务咨询服务；自营和代理各类商品及技术的进出口业务（国家限定企业经营或禁止进出口的商品和技术除外）。（依法须经批准的项目，经相关部门批准后方可开展经营活动）	有限责任公司	徐晓红
太仓金仓湔华产业发展有 限公司	江苏省苏州市	16000 万人民 币			开发、销售工业厂房和仓储用房及其配套设施，并提供工业厂房和仓储用房及其配套设施的租赁服务、物业管理服务、商务咨询服务、供	有限责任公司	张惠英

公司名称	注册地	注册资本	对本银行的持股		主营业务	经济性质或类型	法定 代表人
			2023 年 12 月 31 日	2022 年 12 月 31 日			
					应链管理服务和仓储管理服务，机械设备的研发和制造。（依法须经批准的项目，经相关部门批准后方可开展经营活动） 一般项目：工业自动控制系统装置制造；汽车零部件及配件制造；工业机器人制造；通用零部件制造；智能基础制造装备制造（除依法须经批准的项目外，凭营业执照依法自主开展经营活动）		
太仓市金仓建设投资有限公司	江苏省苏州市	100000 万人民币			许可项目：建设工程施工；房地产开发经营（依法须经批准的项目，经相关部门批准后方可开展经营活动，具体经营项目以审批结果为准）一般项目：以自有资金从事投资活动；自有资金投资的资产管理服务；房地产经纪；物业管理；企业管理；市政设施管理；工程管理服务；园林绿化工程施工；城市公园管理；土地整治服务；非居住房地产租赁；住房租赁（除依法须经批准的项目外，凭营业执照依法自主开展经营活动）	有限责任公司	陆诚
太仓市城投油气投资有限公司	江苏省苏州市	10000 万人民币			经销柴油、燃料油、道路沥青、石油原油、沥青混合物、化工原料及产品（不含危险品）；能源投资，实业投资，商务信息咨询。（依法须经批准的项目，经相关部门批准后方可开展经营活动）许可项目：道路货物运输（不含危险货物）；食品经营（依法须经批准的项目，经相关部门批准后方可开展经营活动，具体经营项目以审批结果为准） 一般项目：非居住房地产租赁；土地使用权租赁；物业管理；成品油	有限责任公司	邓忠



公司名称	注册地	注册资本	对本银行的持股		主营业务	经济性质或类型	法定 代表人
			2023 年	2022 年			
			12 月 31 日	12 月 31 日			
					批发（不含危险化学品）；石油制品销售（不含危险化学品）；低温仓储（不含危险化学品等需许可审批的项目）；普通货物仓储服务（不含危险化学品等需许可审批的项目）（除依法须经批准的项目外，凭营业执照依法自主开展经营活动）		
苏州禾瑞新能源发展有限公司	江苏省苏州市	5000 万人民币			许可项目：建设工程施工；供电业务（依法须经批准的项目，经相关部门批准后方可开展经营活动，具体经营项目以审批结果为准）一般项目：新能源原动设备制造；太阳能发电技术服务；合同能源管理；碳减排、碳转化、碳捕捉、碳封存技术研发；销售代理；新能源汽车电附件销售；充电桩销售；集中式快速充电站；充电控制设备租赁；电动汽车充电基础设施运营；储能技术服务；智能输配电及控制设备销售；技术服务、技术开发、技术咨询、技术交流、技术转让、技术推广；工程技术服务（规划管理、勘察、设计、监理除外）；光伏设备及元器件销售；光伏发电设备租赁；技术推广服务；太阳能热发电装备销售；太阳能热利用装备销售（除依法须经批准的项目外，凭营业执照依法自主开展经营活动）	有限责任公司	王纪超
苏州新光景园林绿化工程有限公司	江苏省苏州市	1000 万人民币			园林工程设计与施工、绿化工程设计与施工、市政工程设计与施工、土石方工程、花木养护管理；盆景、苗木种植、销售、租赁。（依法须经批准的项目，经相关部门批准后方可开展经营活动）	有限责任公司	肖新

公司名称	注册地	注册资本	对本银行的持股		主营业务	经济性质或类型	法定 代表人
			2023 年	2022 年			
			12 月 31 日	12 月 31 日			
江苏五洋集团智能技术有限公司	江苏省苏州市	1000 万人民币			一般项目：技术服务、技术开发、技术咨询、技术交流、技术转让、技术推广；人工智能基础软件开发；人工智能应用软件开发；智能机器人销售；人工智能硬件销售；智能基础制造装备销售；电子产品销售；显示器件销售（除依法须经批准的项目外，凭营业执照依法自主开展经营活动）	有限责任公司	杨春雨
太仓昂晨贸易有限公司	江苏省苏州市	1000 万人民币			经销化工原料及产品（不含危险品）、化纤原料及产品、金属材料、塑料原料及制品；自营和代理各类商品及技术的进出口业务（国家限定企业经营或禁止进出口的商品和技术除外）。第一类医疗器械销售；第二类医疗器械销售；医护人员防护用品零售；医护人员防护用品批发；医用口罩零售；医用口罩批发；消毒剂销售（不含危险化学品）；宠物食品及用品批发；卫生用品和一次性使用医疗用品销售；特种劳动防护用品销售（依法须经批准的项目，经相关部门批准后方可开展经营活动）	有限责任公司	金伟
上海威俐菲自动化科技发展有限公司	上海市	5550 万人民币			从事自动化集成装备科技、信息科技领域内的技术开发、技术咨询、技术转让、技术服务，机电设备、电子产品、五金交电、金属材料、金属制品、塑料制品、橡胶制品、化工产品（除危险化学品、监控化学品、烟花爆竹、民用爆炸物品、易制毒化学品）、针纺织品、日用百货的销售，商务咨询，从事货物及技术的进出口业务。【依法须经批准的项目，经相关部门批准后方可开展经营活动。】	有限责任公司	於健辉

公司名称	注册地	注册资本	对本银行的持股		主营业务	经济性质或类型	法定 代表人
			2023 年	2022 年			
			12 月 31 日	12 月 31 日			
苏州罗斯杰投资有限公司	江苏省苏州市	1500 万人民币			项目投资、实业投资、资产管理服务、投资管理、商务信息咨询、市场调查、房地产中介服务。（依法须经批准的项目，经相关部门批准后方可开展经营活动）	有限责任公司	杨春雨
苏州斯莱福商业管理有限公司	江苏省南通市	500 万人民币			商业管理、停车场经营管理、物业管理、酒店管理、房产信息咨询、商业信息咨询、投资咨询、楼盘销售代理、自有场地房屋租赁。（依法须经批准的项目，经相关部门批准后方可开展经营活动）	有限责任公司	陈玮
苏州格爾諾光电科技有限公司	江苏省苏州市	11500 万人民币			许可项目：技术进出口；货物进出口；进出口代理（依法须经批准的项目，经相关部门批准后方可开展经营活动，具体经营项目以审批结果为准）一般项目：电子（气）物理设备及其他电子设备制造；技术服务、技术开发、技术咨询、技术交流、技术转让、技术推广；电子元器件制造；电子产品销售；显示器件制造；显示器件销售；非居住房地产租赁；普通货物仓储服务（不含危险化学品等需许可审批的项目）；物业管理（除依法须经批准的项目外，凭营业执照依法自主开展经营活动）	有限责任公司	陈强
江苏五洋房产有限公司	江苏省苏州市	8000 万人民币			商品房开发。室内外装饰装潢、水电安装；木材、建材、建筑五金、卫生洁具、钢材、水暖器材、灯具、五金交电批发、零售；自有房屋出租。（以上涉及资质经营的凭资质证经营）。（依法须经批准的项目，经相关部门批准后方可开展经营活动）	有限责任公司	杨忠执

公司名称	注册地	注册资本	对本银行的持股		主营业务	经济性质或类型	法定 代表人
			2023 年	2022 年			
			12 月 31 日	12 月 31 日			
太仓拓睿光电科技有限公司	江苏省苏州市	1000 万人民币			许可项目：货物进出口；技术进出口；进出口代理（依法须经批准的项目，经相关部门批准后方可开展经营活动，具体经营项目以审批结果为准）一般项目：技术服务、技术开发、技术咨询、技术交流、技术转让、技术推广；特种设备销售；电子专用材料研发；电子专用材料销售；光学仪器销售；电子产品销售；电子元器件与机电组件设备销售；智能机器人的研发；智能机器人销售；人工智能硬件销售；软件开发；软件销售；工业设计服务；信息系统集成服务；信息技术咨询服务；组织文化艺术交流活动；会议及展览服务（除依法须经批准的项目外，凭营业执照依法自主开展经营活动）	有限责任公司	王坚
太仓捷微光电科技有限公司	江苏省苏州市	1000 万人民币			许可项目：货物进出口；技术进出口；进出口代理（依法须经批准的项目，经相关部门批准后方可开展经营活动，具体经营项目以审批结果为准）一般项目：技术服务、技术开发、技术咨询、技术交流、技术转让、技术推广；电子专用材料研发；电子专用材料销售；光学仪器销售；电子产品销售；电子元器件与机电组件设备销售；智能机器人的研发；智能机器人销售；人工智能硬件销售；软件开发；软件销售；工业设计服务；信息系统集成服务；信息技术咨询服务；组织文化艺术交流活动；会议及展览服务（除依法须经批准的项目外，凭营业执照依法自主开展经营活动）	有限责任公司	杨春雨

公司名称	注册地	注册资本	对本银行的持股		主营业务	经济性质或类型	法定 代表人
			2023 年 12 月 31 日	2022 年 12 月 31 日			
太仓丽景装饰有限公司	江苏省苏州市	50 万人民币			室内外装饰装修工程设计、施工；弱电系统、监控系统工程施工；经销建筑材料、装潢材料、五金件、水暖器材、家具、办公用品、钢材。  （以上涉及资质经营的凭资质证经营）（依法须经批准的项目，经相关部门批准后方可开展经营活动）	有限责任公司	王建新
江苏五洋集团进出口贸易有限公司	江苏省苏州市	2000 万人民币			自营和代理各类商品及技术的进出口业务（国家限定企业经营或禁止进出口的商品和技术除外）；其他经营危险化学品（按许可证所列范围经营）；经销化工原料及产品（不含危险品）、化纤原料及产品、金属材料、塑料原料及制品。第一类医疗器械销售；第二类医疗器械销售；卫生用品和一次性使用医疗用品销售；医用口罩零售；医用口罩批发；医护人员防护用品零售；医护人员防护用品批发；消毒剂销售（不含危险化学品）；特种劳动防护用品销售；宠物食品及用品批发（依法须经批准的项目，经相关部门批准后方可开展经营活动）一般项目：烘炉、熔炉及电炉销售（除依法须经批准的项目外，凭营业执照依法自主开展经营活动）	有限责任公司	唐惠元
太仓泽瑞环保科技有限公司	江苏省苏州市	10 万人民币			一般项目：技术服务、技术开发、技术咨询、技术交流、技术转让、技术推广；环境保护监测；环保咨询服务；水污染治理；大气污染治理；信息咨询服务（不含许可类信息咨询服务）；机械设备销售；电子产品销售；五金产品批发；汽车销售；建筑材料销售；计算机硬	有限责任公司	杨春雨



公司名称	注册地	注册资本	对本银行的持股		主营业务	经济性质或类型	法定 代表人
			2023 年 12 月 31 日	2022 年 12 月 31 日			
					件及辅助设备零售；工程管理服务（除依法须经批准的项目外，凭营业执照依法自主开展经营活动）		
江苏五洋集团荣柏灯饰有限公司	江苏省苏州市	2000 万人民币			经销照明灯具、电子产品、高低压电线电缆、电缆桥架、配电开关控制设备、输配电及控制设备、五金配件、机电产品、建筑材料、金属材料；节能减排、环保产品技术开发；合同能源管理；自营和代理各类商品及技术的进出口业务（国家限定企业经营或禁止进出口的商品和技术除外）。（依法须经批准的项目，经相关部门批准后方可开展经营活动）	有限责任公司	杨军
上海岩雨企业管理中心（有限合伙）	上海市	9000 万人民币			一般项目：企业管理；企业管理咨询；信息咨询服务（不含许可类信息咨询服务）；财务咨询。（除依法须经批准的项目外，凭营业执照依法自主开展经营活动）	有限合伙企业	杨忠执
太仓市恒洋实业有限公司	江苏省苏州市	1400 万人民币			许可项目：货物进出口；技术进出口；进出口代理（依法须经批准的项目，经相关部门批准后方可开展经营活动，具体经营项目以审批结果为准） 一般项目：金属包装容器及材料制造；化工产品销售（不含许可类化工产品）；合成纤维销售；针纺织品销售；建筑材料销售；建筑装饰材料销售；金属材料销售；普通货物仓储服务（不含危险化学品等需许可审批的项目）（除依法须经批准的项目外，凭营业执照依法自主开展经营活动）	有限责任公司	王建新

公司名称	注册地	注册资本	对本银行的持股		主营业务	经济性质或类型	法定 代表人
			2023 年	2022 年			
			12 月 31 日	12 月 31 日			
嘉兴鑫洋光创业投资合伙企业（有限合伙）	浙江省嘉兴市	2155 万人民币			一般项目：以私募基金从事创业投资活动（须在中国证券投资基金业协会完成登记备案后方可从事经营活动）（除依法须经批准的项目外，凭营业执照依法自主开展经营活动依法自主开展经营活动）。	有限合伙企业	上海同鑫力诚科技发展有限公司（有限合伙）
凯荣捷国际贸易（北京）有限公司	北京市	500 万人民币			批发（不储存）2-丙烯腈、甲苯、丙酮、易燃液体、腐蚀品、氧化剂和有机过氧化物；批发预包装食品、酒；销售化工产品（不含危险化学品）、金属材料、针纺织品、服装及日用品、五金交电、文具用品、机械设备、电子产品、工艺品、建材；货物进出口；代理进出口；技术进出口；技术推广服务；经济贸易咨询；承办展览展示活动；组织文化艺术交流活动（不含演出）。（企业依法自主选择经营项目，开展经营活动；依法须经批准的项目，经相关部门批准后依批准的内容开展经营活动；不得从事本市产业政策禁止和限制类项目的经营活动。）	其他有限责任公司	唐惠元
江苏君威人力资源有限公司	江苏省苏州市	1000 万人民币			劳务派遣经营；以承接服务外包方式从事企业的生产流程处理、工厂运营管理和品质检测处理；以服务外包的形式从事企业业务流程设计服务、企业内部管理数据库服务、企业运营数据库服务、质检技术服务、包装服务、仓储服务（不含危险品）、单位后勤管理服务、企业管理；装卸、搬运；建筑劳务分包；承接机电设备安装工程和维护；	有限责任公司	陆嘉清

公司名称	注册地	注册资本	对本银行的持股		主营业务	经济性质或类型	法定 代表人
			2023 年 12 月 31 日	2022 年 12 月 31 日			
					信息技术服务。（依法须经批准的项目，经相关部门批准后方可开展经营活动）许可项目：职业中介活动；餐饮服务（依法须经批准的项目，经相关部门批准后方可开展经营活动，具体经营项目以审批结果为准）一般项目：餐饮管理（除依法须经批准的项目外，凭营业执照依法自主开展经营活动）		
太仓德洋开发管理有限公司	江苏省苏州市	3000 万人民币			许可项目：食品生产；食品销售（依法须经批准的项目，经相关部门批准后方可开展经营活动，具体经营项目以审批结果为准）一般项目：软件开发；信息系统集成服务；企业管理；货物进出口；技术进出口；进出口代理；国内贸易代理；贸易经纪；销售代理；豆及薯类销售；食用农产品批发；饲料原料销售；初级农产品收购；水产品批发；水产品零售；林业产品销售；食品销售（仅销售预包装食品）；食品互联网销售（仅销售预包装食品）；针纺织品及原料销售；针纺织品销售；棉、麻销售；服装辅料销售；服装服饰批发；服装服饰零售；鞋帽批发；鞋帽零售；煤炭及制品销售；石油制品销售（不含危险化学品）；金属矿石销售；化工产品销售（不含许可类化工产品）；汽车销售；汽车零配件批发；汽车零配件零售；通讯设备销售；广播影视设备销售；机械设备销售；电子元器件批发；电力电子元器件销售；金银制品销售；木材销售；农副产品销售；畜牧渔业饲料销售；特种设	有限责任公司	丁迎斌

公司名称	注册地	注册资本	对本银行的持股		主营业务	经济性质或类型	法定 代表人
			2023 年 12 月 31 日	2022 年 12 月 31 日			
					备销售；租赁服务（不含许可类租赁服务）；国际货物运输代理；海上国际货物运输代理；陆路国际货物运输代理；航空国际货物运输代理；科技推广和应用服务；互联网销售（除销售需要许可的商品）；信息咨询服务（不含许可类信息咨询服务）；服装制造；建筑用木料及木材组件加工；食用农产品初加工；非食用农产品初加工；面料纺织加工；纺织、服装及家庭用品批发；产业用纺织制成品生产（除依法须经批准的项目外，凭营业执照依法自主开展经营活动）		
江苏五洋集团固达利环保科技有限公司	江苏省苏州市	2000 万人民币			节能环保设备的技术研发、技术咨询、技术转让、技术服务；经销电气设备、环保设备、五金产品、机械零部件、阀门、仪器仪表、金属制品；自营和代理各类商品及技术的进出口业务（国家限定企业经营或禁止进出口的商品和技术除外）。（依法须经批准的项目，经相关部门批准后方可开展经营活动）	有限责任公司	陈贇
江苏五洋集团上缆电缆有限公司	江苏省苏州市	2000 万人民币			经销电线电缆、电子元器件、五金配件、灯饰、成套机电设备、金属材料、金属制品、塑料原料及制品、橡胶制品、化工原料及产品（不含危险品）、日用品；自营和代理各类商品及技术的进出口业务（国家限定企业经营或禁止进出口的商品和技术除外）。（依法须经批准的项目，经相关部门批准后方可开展经营活动）	有限责任公司	徐林
娄沣（上海）投资管理有限公司	上海市	3000 万人民币			投资管理，投资咨询，企业管理咨询。【依法须经批准的项目，经相关部门批准后方可开展经营活动】	有限责任公司	时杰

公司名称	注册地	注册资本	对本银行的持股		主营业务	经济性质或类型	法定 代表人
			2023 年	2022 年			
			12 月 31 日	12 月 31 日			
太仓市信谊农村小额贷款股份有限公司	江苏省苏州市	10000 万人民币			许可经营项目：面向“三农”发放贷款、提供融资性担保，开展金融机构业务代理以及经监管部门批准的其他业务。（依法须经批准的项目，经相关部门批准后方可开展经营活动）一般项目：股权投资（除依法须经批准的项目外，凭营业执照依法自主开展经营活动）	股份有限公司	杨春雨
太仓创睿光电科技有限公司	江苏省苏州市	2000 万人民币			许可项目：货物进出口；技术进出口；进出口代理（依法须经批准的项目，经相关部门批准后方可开展经营活动，具体经营项目以审批结果为准） 一般项目：技术服务、技术开发、技术咨询、技术交流、技术转让、技术推广；特种设备销售；电子专用材料研发；电子专用材料销售；光学仪器销售；电子产品销售；电子元器件与机电组件设备销售；智能机器人的研发；智能机器人销售；人工智能硬件销售；软件开发；软件销售；工业设计服务；信息系统集成服务；信息技术咨询服务；组织文化艺术交流活动；会议及展览服务；非居住房地产租赁；普通货物仓储服务（不含危险化学品等需许可审批的项目）；物业管理（除依法须经批准的项目外，凭营业执照依法自主开展经营活动）	有限责任公司	王坚
太仓威俐菲自动化科技发展有限公司	江苏省苏州市	300 万人民币			许可项目：特种设备设计；特种设备制造；货物进出口；技术进出口；进出口代理（依法须经批准的项目，经相关部门批准后方可开展经营活动，具体经营项目以审批结果为准）一般项目：工业自动化控制系统	有限责任公司	苏晓



公司名称	注册地	注册资本	对本银行的持股		主营业务	经济性质或类型	法定 代表人
			2023 年	2022 年			
			12 月 31 日	12 月 31 日			
					装置制造；电子元器件与机电组件设备制造；特种设备销售；特种设备出租；电子元器件与机电组件设备销售；工业自动控制系统装置销售；计算机软硬件及辅助设备零售；智能机器人销售；软件开发；信息系统集成服务；信息技术咨询服务；技术服务、技术开发、技术咨询、技术交流、技术转让、技术推广（除依法须经批准的项目外，凭营业执照依法自主开展经营活动）		
苏州凯林威投资有限公司	江苏省苏州市	1000 万人民币			项目投资，实业投资，为企业提供资产管理服务，投资管理，商务信息咨询，市场调查，经销化工原料及产品、化纤原料及产品、钢材。（依法须经批准的项目，经相关部门批准后方可开展经营活动）	有限责任公司	冯惠春
太仓通洋房产有限公司	江苏省苏州市	2000 万人民币			房地产开发、经营；室内外装饰装修、水电安装；建材、建筑五金、卫生洁具、钢材、水暖器材、灯具、五金交电批发、零售；自有房屋出租。（依法须经批准的项目，经相关部门批准后方可开展经营活动）	有限责任公司	刘天峰
太仓市恒洋物业管理有限公司	江苏省苏州市	300 万人民币			接受业主委托的物业管理业务。（依法须经批准的项目，经相关部门批准后方可开展经营活动） 一般项目：停车场服务；集贸市场管理服务；物业服务评估；房地产经纪；住房租赁；非居住房地产租赁；家政服务（除依法须经批准的项目外，凭营业执照依法自主开展经营活动）	有限责任公司	刘天峰

公司名称	注册地	注册资本	对本银行的持股		主营业务	经济性质或类型	法定 代表人
			2023 年 12 月 31 日	2022 年 12 月 31 日			
太仓市春磊房地产开发有 限公司	江苏省苏州市	800 万人民币			房地产开发、经营；室内外装饰装修、水电安装；经销建筑材料、建筑五金、卫生洁具、钢材、水暖器材、灯具、五金交电；自有房屋出租。（依法须经批准的项目，经相关部门批准后方可开展经营活动）	有限责任公司	刘天峰
太仓盛洋房产开发有限公 司	江苏省苏州市	2946.69 万 人 民币			房地产开发、经营；室内外装饰装修、水电安装；木材、建材、建筑五金、卫生洁具、钢材、水暖器材、灯具、五金交电批发、零售；自有房屋出租。（以上涉及资质经营的凭资质证经营）（依法须经批准的项目，经相关部门批准后方可开展经营活动）	有限责任公司	刘天峰
苏州君威人力资源有限公 司	江苏省苏州市	200 万人民币			人力资源服务；以服务外包形式从事企业管理服务、业务流程管理；会务服务；物业管理；企业形象策划；市场营销策划；装卸搬运服务；仓储服务（危险品除外）；物流代理服务；演出组织、演出居间、演出票务、演员代理、演员签约、演出代理、演出制作、演出营销、演出经纪、演员推广。（依法须经批准的项目，经相关部门批准后方可开展经营活动）许可项目：劳务派遣服务（依法须经批准的项目，经相关部门批准后方可开展经营活动，具体经营项目以审批结果为准）	有限责任公司	陆嘉清
苏州君兴泽科技服务有限 公司	江苏省苏州市	200 万人民币			许可项目：互联网信息服务（依法须经批准的项目，经相关部门批准后方可开展经营活动，具体经营项目以审批结果为准） 一般项目：科技推广和应用服务；技术服务、技术开发、技术咨询、技术交流、技术转让、技术推广；互联网数据服务；大数据服务；数据处理服务；	有限责任公司	顾海峰

公司名称	注册地	注册资本	对本银行的持股		主营业务	经济性质或类型	法定 代表人
			2023 年 12 月 31 日	2022 年 12 月 31 日			
					软件开发；计算机系统服务；技术推广服务；企业管理咨询；信息咨询服务（不含许可类信息咨询服务）；信息技术咨询服务；软件外包服务；市场营销策划（除依法须经批准的项目外，凭营业执照依法自主开展经营活动）		
零废生态环境科技（上海） 有限责任公司	上海市	1000 万人民币			一般项目：技术服务、技术开发、技术咨询、技术交流、技术转让、技术推广；生态环境材料销售；海洋环境监测与探测装备销售；生态环境监测及检测仪器仪表销售；环境应急技术装备销售；环境应急检测仪器仪表销售；环境保护专用设备销售；海洋水质与生态环境监测仪器设备销售；环境监测专用仪器仪表销售；环境保护监测；海洋环境服务；水污染防治服务；大气污染防治服务；环境应急治理服务；固体废物检测仪器仪表销售；环保咨询服务；生态资源监测；工程和技术研究和试验发展；水利相关咨询服务；土壤污染治理与修复服务；城乡市容管理；自然生态系统保护管理；电子专用设备销售；生态保护区管理服务；生态恢复及生态保护服务；互联网数据服务；水污染治理；农村生活垃圾经营性服务；环境卫生公共设施安装服务；生活垃圾处理装备销售；农林牧渔业废弃物综合利用；建筑废弃物再生技术研发；农林废物资源化无害化利用技术研发；固体废物治理；农业面源和重金属污染防治技术服务；污水处理及其再生利	有限责任公司	郑伟峰

公司名称	注册地	注册资本	对本银行的持股		主营业务	经济性质或类型	法定 代表人
			2023 年	2022 年			
			12 月 31 日	12 月 31 日			
					用；再生资源销售。（除依法须经批准的项目外，凭营业执照依法自主开展经营活动）		
太仓市恒力纺织有限公司	江苏省苏州市	800 万人民币			生产、加工、销售机织布；经销纺织原料及产品（不含专项规定）、针纺织品、服装面料及辅料、化工原料及产品(不含危险品)；自有房屋出租；自营和代理各类商品及技术的进出口业务（国家限定企业经营或禁止进出口的商品和技术除外）。（依法须经批准的项目，经相关部门批准后方可开展经营活动）一般项目：日用口罩（非医用）生产；日用口罩（非医用）销售（除依法须经批准的项目外，凭营业执照依法自主开展经营活动）	有限责任公司	唐惠元
江苏君泽鑫科技服务有限公司	江苏省淮安市	1000 万人民币			一般项目：科技推广和应用服务；技术服务、技术开发、技术咨询、技术交流、技术转让、技术推广；互联网数据服务；大数据服务；数据处理服务；软件开发；计算机系统服务；技术推广服务；企业管理咨询；信息咨询服务（不含许可类信息咨询服务）；信息技术咨询服务；软件外包服务；人力资源服务（不含职业中介活动、劳务派遣服务）；薪酬管理服务；劳务服务（不含劳务派遣）；企业总部管理；承包或接受委托经营管理企业（限外国（地区）企业在中国境内从事生产经营活动）；市场营销策划（除依法须经批准的项目外，凭营业执照依法自主开展经营活动）	有限责任公司	顾海峰

公司名称	注册地	注册资本	对本银行的持股		主营业务	经济性质或类型	法定 代表人
			2023 年	2022 年			
			12 月 31 日	12 月 31 日			
太仓娄威国际贸易有限公司	江苏省苏州市	500 万人民币			自营和代理各类商品及技术的进出口业务（国家限定企业经营或禁止进出口的商品和技术除外）；经销化工原料及产品（不含危险品）、化纤原料及产品、金属材料。（依法须经批准的项目，经相关部门批准后方可开展经营活动）	有限责任公司	唐惠元
太仓娄昂国际贸易有限公司	江苏省苏州市	500 万人民币			自营和代理各类商品和技术的进出口业务（国家限定企业经营或禁止进出口的商品和技术除外）；经销化工原料及产品（不含危险品）、化纤原料及产品、金属材料。（依法须经批准的项目，经相关部门批准后方可开展经营活动）	有限责任公司	王建新
海宁兴谷电子科技有限公司	浙江省嘉兴市	5000 万人民币			一般项目：技术服务、技术开发、技术咨询、技术交流、技术转让、技术推广；电子元器件制造；第一类医疗器械生产；非居住房地产租赁(除依法须经批准的项目外，凭营业执照依法自主开展经营活动)。许可项目：第二类医疗器械生产(依法须经批准的项目，经相关部门批准后方可开展经营活动，具体经营项目以审批结果为准)。	有限责任公司	杨春雨
太仓市京洋化工原料有限公司	江苏省苏州市	1000 万人民币			批发危险化学品（按许可证所列范围经营）；仓储；经销化工原料、纺织原料、金属材料、针纺织品、五金交电、建筑材料；自营和代理各类商品和技术的进出口业务（国家限定企业经营或禁止进出口的商品和技术除外）。（依法须经批准的项目，经相关部门批准后方可开展经营活动）	有限责任公司	刘天峰

公司名称	注册地	注册资本	对本银行的持股		主营业务	经济性质或类型	法定 代表人
			2023 年	2022 年			
			12 月 31 日	12 月 31 日			
苏州森洋国际贸易有限公司	江苏省苏州市	1000 万人民币			自营和代理各类商品和技术的进出口业务（国家限定企业经营或禁止进出口的商品和技术除外）；经销化工原料及产品、化纤原料及产品、金属材料、建筑材料、家具、制浆造纸设备、纸浆、纸张、纸制品、办公用品、办公自动化设备及耗材，项目投资、实业投资，为企业提供资产管理服务、投资管理、商务信息咨询、市场调查。（依法须经批准的项目，经相关部门批准后方可开展经营活动）	有限责任公司	冯惠春
苏州娄杰国际贸易有限公司	江苏省苏州市	2000 万人民币			自营和代理各类商品和技术的进出口业务（国家限定企业经营或禁止进出口的商品和技术除外）；销售：化工原料及产品（除危险品）、化纤原料及产品、建筑材料、金属材料。（依法须经批准的项目，经相关部门批准后方可开展经营活动）	有限责任公司	盛建泉
苏州凯利昂国际贸易有限公司	江苏省苏州市	200 万人民币			自营和代理各类商品及技术的进出口业务（国家限定企业经营或禁止进出口的商品和技术除外）；经销化工原料及产品、化纤原料及产品、金属材料，项目投资，实业投资，为企业提供资产管理服务，投资管理，商务信息咨询，市场调查；预包装食品批发与零售（商品类别限《食品流通许可证》核定范围）。（依法须经批准的项目，经相关部门批准后方可开展经营活动）	有限责任公司	王建新
苏州斯玛特国际贸易有限公司	江苏省苏州市	2000 万人民币			自营和代理各类商品及技术的进出口业务（国家限定企业经营或禁止进出口的商品和技术除外）；经销化工原料及产品、化纤原料及产品。（依法须经批准的项目，经相关部门批准后方可开展经营活动）	有限责任公司	王浩



公司名称	注册地	注册资本	对本银行的持股		主营业务	经济性质或类型	法定 代表人
			2023 年	2022 年			
			12 月 31 日	12 月 31 日			
苏州凯利昂光电科技有限 公司	江苏省苏州市	8200 万人民币			研发、设计、生产、加工微电子用玻璃基板和光电特种玻璃薄化、镀膜，TFT-LCD、PDP、OLED、PED（含 SED）显示屏材料制造，销售公司自产产品，提供产品售后服务和技术咨询及技术转让服务；自营和代理各类商品及技术的进出口业务（国家限定企业经营或禁止进出口的商品和技术除外）。（依法须经批准的项目，经相关部门批准后 方可开展经营活动）	有限责任公司	杨春雨
苏州五洋节能科技服务有 限公司	江苏省苏州市	500 万人民币			节能减排、环保产品技术开发；合同能源管理；经销 LED 照明产品、荧光灯、金属卤化物灯。（依法须经批准的项目，经相关部门批准后 方可开展经营活动）	有限责任公司	刘天峰
苏州娄洋国际贸易有限公司	江苏省苏州市	1800 万人民币			自营和代理各类商品及技术的进出口业务（国家限定企业经营或禁止进出口的商品和技术除外）；经销化工原料及产品、化纤原料及产品、金属材料。（依法须经批准的项目，经相关部门批准后 方可开展经营活动）	有限责任公司	吴燕月
苏州香塘资产监管有限公 司	江苏省苏州市	1000 万人民币			受托从事抵押物监管、动产质押监管、仓单质押监管、结算帐户监管、应收帐款质押监管及提货担保监管的服务。（国家有专项规定的办理 审批手续后经营）。（依法须经批准的项目，经相关部门批准后 方可开展经营活动）	有限责任公司	顾振其

公司名称	注册地	注册资本	对本银行的持股		主营业务	经济性质或类型	法定 代表人
			2023 年	2022 年			
			12 月 31 日	12 月 31 日			
江苏香塘集团进出口有限公司	江苏省苏州市	39246.6236 万人民币			许可项目：货物进出口；进出口代理；技术进出口（依法须经批准的项目，经相关部门批准后方可开展经营活动，具体经营项目以审批结果为准）一般项目：销售代理；国内贸易代理；机械设备销售；专用化学产品销售（不含危险化学品）；化工产品销售（不含许可类化工产品）；石油制品销售（不含危险化学品）；油墨销售（不含危险化学品）；生物基材料销售；第一类医疗器械销售；第二类医疗器械销售（除依法须经批准的项目外，凭营业执照依法自主开展经营活动）	有限责任公司	顾振其
香塘集团房地产开发（苏州）有限公司	江苏省苏州市	21900 万人民币			在合法受让取得的土地上从事普通房地产开发。物业管理；房地产中介服务。（依法须经批准的项目，经相关部门批准后方可开展经营活动）	有限责任公司	张强
香塘合興（北京）科技有限公司	北京市	500 万人民币			生物技术、医药、医疗器械的技术开发、技术转让、技术咨询、技术服务、技术培训。（企业依法自主选择经营项目，开展经营活动；依法须经批准的项目，经相关部门批准后依批准的内容开展经营活动；不得从事本市产业政策禁止和限制类项目的经营活动。）	有限责任公司	苗盛楠
苏州市宸溪园林花木有限公司	江苏省苏州市	2000 万人民币			一般项目：树木种植经营；花卉种植；花卉种植（除中国稀有和特有的珍贵优良品种）；礼品花卉销售；花卉绿植租借与代管理（除依法须经批准的项目外，凭营业执照依法自主开展经营活动）	有限责任公司	顾振其
江苏香塘建设投资有限公司	江苏省苏州市	6000 万人民币			标准厂房投资建设，经销建筑材料。（依法须经批准的项目，经相关部门批准后方可开展经营活动）	有限责任公司	顾振其

公司名称	注册地	注册资本	对本银行的持股		主营业务	经济性质或类型	法定 代表人
			2023 年	2022 年			
			12 月 31 日	12 月 31 日			
苏州香塘创业投资有限责 任公司	江苏省苏州市	20000 万人民 币			创业投资业务，代理其他创业投资企业等机构或个人的创业投资业 务，创业投资咨询业务，为创业企业提供创业管理服务业务，参与设 立创业投资企业与创业投资管理顾问机构。（以上涉及行政许可经营 的凭许可证经营）（依法须经批准的项目，经相关部门批准后方可开 展经营活动）	有限责任公司	顾振其
苏州香塘科技实业股份有 限公司	江苏省苏州市	30000 万人民 币			金属材料、非金属材料研究、开发；纺织品的开发、生产、销售（限 分支机构经营）；医疗器械研究、开发；与上述业务相关的技术转让、 技术服务；企业营销策划；企业信息咨询；自有物业租赁；企业供应 链管理和供应链外包服务；经销：煤炭、建材、金属材料、塑料制品、 汽车零部件、电线电缆、纸制品、针纺织品及原料、服装、工艺品、 日用百货、机械设备、电子产品、金属制品、食品、农副产品、化工 原料及产品（不含危险化学品）；企业管理咨询服务；货物或技术进 出口（国家禁止或涉及行政审批的货物和技术进出口除外）。（依法须 经批准的项目，经相关部门批准后方可开展经营活动）	股份有限公司	曹海燕
太仓永金置业有限公司	江苏省苏州市	500 万人民币			房地产开发经营。（依法须经批准的项目，经相关部门批准后方可开 展经营活动）	有限责任公司	杨雪球
苏州香塘溧华科技发展有 限公司	江苏省苏州市	50000 万人民 币			从事建筑领域的技术开发、技术转让、技术服务；房地产开发经营； 物业管理；建筑装饰工程及市政工程；投资管理；资产管理；经销涂	有限责任公司	顾晓磊

公司名称	注册地	注册资本	对本银行的持股		主营业务	经济性质或类型	法定 代表人
			2023 年 12 月 31 日	2022 年 12 月 31 日			
					纶长丝、聚酯切片、化工原料及产品（不含危险品）、化纤原料及产品、纺织品；自营和代理各类商品及技术的进出口业务（国家限定企业经营或禁止进出口的商品和技术除外）。（依法须经批准的项目，经相关部门批准后方可开展经营活动）		
苏州禹海置业有限公司	江苏省苏州市	1000 万人民币			房地产开发、经营；物业管理；市场营销策划；园林绿化工程；室内外建筑装饰装璜；土石方工程施工；经销建筑材料、金属材料。（以上涉及资质经营的凭资质证经营）（依法须经批准的项目，经相关部门批准后方可开展经营活动）	有限责任公司	张强
苏州香塘经苑典当行有限公司	江苏省苏州市	2000 万人民币			动产质押典当业务；财产权利质押典当业务；房地产（外省、自治区、直辖市的房地产或者未取得商品房预售许可证的在建工程除外）抵押典当业务；限额内绝当物品的变卖；鉴定评估及咨询服务；商务部依法批准的其他典当业务。（依法须经批准的项目，经相关部门批准后方可开展经营活动）	有限责任公司	杨健红
宿迁经济技术开发区企服帮企业服务有限公司	江苏省宿迁市	2275 万人民币			一般项目：企业管理咨询（除依法须经批准的项目外，凭营业执照依法自主开展经营活动）	有限责任公司	曹海燕
太仓衍盈叁号创新投资合伙企业（有限合伙）	江苏省苏州市	20000 万人民币			一般项目：股权投资；以私募基金从事股权投资、投资管理、资产管理等活动（须在中国证券投资基金业协会完成登记备案后方可从事经营活动）；创业投资（限投资未上市企业）（除依法须经批准的项目外，凭营业执照依法自主开展经营活动）	有限合伙企业	苏州衍盈 投 资 管 理 有限公司

公司名称	注册地	注册资本	对本银行的持股		主营业务	经济性质或类型	法定 代表人
			2023 年	2022 年			
			12 月 31 日	12 月 31 日			
太仓香塘谟华商业服务有限公司	江苏省苏州市	6381.4332 万人民币			许可项目：进出口代理；货物进出口；技术进出口（依法须经批准的项目，经相关部门批准后方可开展经营活动，具体经营项目以审批结果为准）一般项目：企业管理；企业管理咨询；信息咨询服务（不含许可类信息咨询服务）；信息技术咨询服务；非居住房地产租赁；租赁服务（不含许可类租赁服务）；物业管理（除依法须经批准的项目外，凭营业执照依法自主开展经营活动）	有限责任公司	顾振其
太仓市振溪商业咨询管理有限公司	江苏省苏州市	10000 万人民币			许可项目：房地产开发经营（依法须经批准的项目，经相关部门批准后方可开展经营活动，具体经营项目以审批结果为准） 一般项目：企业管理咨询；商业综合体管理服务；信息咨询服务（不含许可类信息咨询服务）；企业管理；供应链管理服务；创业投资（限投资未上市企业）；会议及展览服务；物业管理；房地产咨询；非居住房地产租赁；房地产经纪；土地使用权租赁；企业信用管理咨询服务（除依法须经批准的项目外，凭营业执照依法自主开展经营活动）	有限责任公司	王俊峰
苏州香塘同轩科技有限公司	江苏省苏州市	200 万人民币			生物技术、医药、医疗器械的技术开发、技术转让、技术咨询、技术服务、技术培训（不含学历教育及职业技能培训）。[依法需经批准的项目，经相关部门批准后方可经营该项目。]	有限责任公司	苗盛楠
苏州香塘物业管理有限公司	江苏省苏州市	300 万人民币			物业管理、停车场管理、会议服务，智能化安装工程服务、园林绿化工程施工、建筑装饰装潢工程施工；经销建材；房地产经纪。（依法	有限责任公司	李伟伟

公司名称	注册地	注册资本	对本银行的持股		主营业务	经济性质或类型	法定 代表人
			2023 年	2022 年			
			12 月 31 日	12 月 31 日			
					须经批准的项目，经相关部门批准后方可开展经营活动） 一般项目： 住房租赁；非居住房地产租赁；洗车服务（除依法须经批准的项目外， 凭营业执照依法自主开展经营活动）		
拉萨经济技术开发区香塘 投资管理有限公司	西藏自治区拉 萨市	200 万人民币			投资管理、投资咨询(不含金融和经纪业务)；企业管理、财务顾问、 经济信息咨询、商务信息咨询、技术交流、商务策划。【依法须经批 准的项目，经相关部门批准后方可经营该项目。】	有限责任公司	顾振其
苏州千骥智盈投资有限公 司	江苏省苏州市	18000 万人民 币			资产投资及管理、实业投资。（依法须经批准的项目，经相关部门批 准后方可开展经营活动）	有限责任公司	陈浩
太仓香塘湓华商贸有限公 司	江苏省苏州市	1000 万人民币			一般项目：金属材料销售；建筑材料销售；轻质建筑材料销售；建筑 装饰材料销售；建筑用金属配件销售；塑料制品销售；电子元器件批 发；电子元器件零售；文具用品批发；办公用品销售；模具销售；生 物基材料销售；针纺织品及原料销售；针纺织品销售；五金产品批发； 五金产品零售；金属制品销售；金属链条及其他金属制品销售；机械 设备销售；电气机械设备销售；纺织专用设备销售；生物质成型燃料 销售；石油制品销售（不含危险化学品）；化工产品销售（不含许可 类化工产品）；日用化学产品销售；专用化学产品销售（不含危险化 学品）；电子产品销售；电子专用设备销售；体育用品及器材批发； 体育用品及器材零售；日用品批发；日用品销售；日用口罩（非医用）	有限责任公司	王俊峰



公司名称	注册地	注册资本	对本银行的持股		主营业务	经济性质或类型	法定 代表人
			2023 年 12 月 31 日	2022 年 12 月 31 日			
					销售；互联网销售（除销售需要许可的商品）；日用杂品销售；日用百货销售；厨具卫具及日用杂品批发；信息咨询服务（不含许可类信息咨询服务）（除依法须经批准的项目外，凭营业执照依法自主开展经营活动）		
太仓市振溪城市发展有限公司	江苏省苏州市	109000 万人民币			许可项目：各类工程建设活动；技术进出口；货物进出口；进出口代理；药品进出口；食品进出口；国营贸易管理货物的进出口；房地产开发经营（依法须经批准的项目，经相关部门批准后方可开展经营活动，具体经营项目以审批结果为准）一般项目：商业综合体管理服务；城市绿化管理；工程管理服务；土地整治服务；房屋拆迁服务；非居住房地产租赁；物业管理；市政设施管理；产业用纺织制成品销售；合成纤维销售；会议及展览服务；企业管理咨询；招投标代理服务；住房租赁；机械设备租赁；办公设备租赁服务；房地产经纪；房地产咨询；不动产登记代理服务；市场营销策划；家政服务；停车场服务（除依法须经批准的项目外，凭营业执照依法自主开展经营活动）	有限责任公司	王俊峰
太仓香塘溇华置业有限公司	江苏省苏州市	26000 万人民币			房地产开发经营；物业管理；建筑装饰工程及市政工程。（依法须经批准的项目，经相关部门批准后方可开展经营活动）	有限责任公司	顾晓磊
宿迁滨湖文化发展有限公司	江苏省宿迁市	12 万人民币			文化艺术交流。（依法须经批准的项目，经相关部门批准后方可开展经营活动）	有限责任公司	陈玲

公司名称	注册地	注册资本	对本银行的持股		主营业务	经济性质或类型	法定 代表人
			2023 年 12 月 31 日	2022 年 12 月 31 日			
苏州衍盈投资管理有限公司	江苏省苏州市	1000 万人民币			投资管理、咨询，资产管理，实业投资。（依法须经批准的项目，经相关部门批准后方可开展经营活动）	有限责任公司	曹海燕
北京亦兴昌盛生物医药投资管理中心（普通合伙）	北京市	606.1 万人民币			投资管理；投资咨询。（企业依法自主选择经营项目，开展经营活动；依法须经批准的项目，经相关部门批准后依批准的内容开展经营活动；不得从事本市产业政策禁止和限制类项目的经营活动。）	普通合伙企业	北京亦庄 科技创业 投资管理 有限公司
苏州香塘溁华融资担保有限公司	江苏省苏州市	15000 万人民币			融资性担保业务：贷款担保、票据承兑担保、贸易融资担保、项目融资担保、信用证担保。其他业务：诉讼保全担保，投标担保、预付款担保、工程履约担保、尾付款如约偿付担保等履约担保业务；与担保业务有关的融资咨询、财务顾问等中介服务；以自有资金进行投资。（依法须经批准的项目，经相关部门批准后方可开展经营活动）	有限责任公司	周军
太仓睿聚房地产开发有限公司	江苏省苏州市	26000 万人民币			房地产开发经营；物业管理；建筑装饰工程及市政工程。（依法须经批准的项目，经相关部门批准后方可开展经营活动）一般项目：非居住房地产租赁（除依法须经批准的项目外，凭营业执照依法自主开展经营活动）	有限责任公司	蒋利钦
苏州振溪商业管理有限公司	江苏省苏州市	3000 万人民币			许可项目：房地产开发经营（依法须经批准的项目，经相关部门批准后方可开展经营活动，具体经营项目以审批结果为准） 一般项目：商业综合体管理服务；房地产经纪；物业管理；住房租赁；非居住房	有限责任公司	王俊峰

公司名称	注册地	注册资本	对本银行的持股		主营业务	经济性质或类型	法定 代表人
			2023 年 12 月 31 日	2022 年 12 月 31 日			
					地产租赁；租赁服务（不含许可类租赁服务）（除依法须经批准的项目外，凭营业执照依法自主开展经营活动）		
上海旻荟企业管理咨询合伙企业（有限合伙）	上海市	1000 万人民币			企业管理咨询，商务信息咨询。【依法须经批准的项目，经相关部门批准后方可开展经营活动】	有限合伙企业	苏州香塘 创业投资 有限公司
苏州香塘绿维节能科技发展有限公司	江苏省苏州市	22000 万人民币			绿色节能产品的研发及销售；绿色节能技术推广服务；生产、加工、销售、研发通用设备、专用设备、电气机械、机械零部件、五金制品；自有厂房及设备租赁；仓储服务。（依法须经批准的项目，经相关部门批准后方可开展经营活动） 一般项目：物业管理（除依法须经批准的项目外，凭营业执照依法自主开展经营活动）	有限责任公司	黄岭
太仓衍盈贰号生物医药投资管理中心（有限合伙）	江苏省苏州市	10000 万人民币			投融资管理、项目投资、资产管理。（依法须经批准的项目，经相关部门批准后方可开展经营活动）	有限合伙企业	苏州衍盈 投资管理 有限公司
太仓国润开发建设有限公司	江苏省苏州市	80000 万人民币			许可项目：建设工程施工（依法须经批准的项目，经相关部门批准后方可开展经营活动，具体经营项目以审批结果为准） 一般项目：物业管理；停车场服务；会议及展览服务；建筑材料销售；工程管理服务（除依法须经批准的项目外，凭营业执照依法自主开展经营活动）	有限责任公司	王俊峰

公司名称	注册地	注册资本	对本银行的持股		主营业务	经济性质或类型	法定 代表人
			2023 年	2022 年			
			12 月 31 日	12 月 31 日			
摩创科技（苏州）有限公司	江苏省苏州市	2427.1143 万 人民币			研发、生产、销售精密塑料零件、精密橡胶零件、精密五金零件、通用零部件、模具、工具夹具；自营和代理各类商品及技术的进出口业务（国家限定企业经营或禁止进出口的商品和技术除外）。（依法须经批准的项目，经相关部门批准后方可开展经营活动）一般项目：通用设备制造（不含特种设备制造）；机械设备销售；普通机械设备安装服务；工业机器人销售；工业自动控制系统装置制造；工业自动控制系统装置销售（除依法须经批准的项目外，凭营业执照依法自主开展经营活动）	有限责任公司	邢刚
苏州振溪商业服务有限公司	江苏省苏州市	3000 万人民币			许可项目：房地产开发经营（依法须经批准的项目，经相关部门批准后方可开展经营活动，具体经营项目以审批结果为准） 一般项目：商业综合体管理服务；房地产经纪；物业管理；住房租赁；非居住房地产租赁；租赁服务（不含许可类租赁服务）（除依法须经批准的项目外，凭营业执照依法自主开展经营活动）	有限责任公司	王俊峰
太仓捷程科技发展有限公司	江苏省苏州市	5000 万人民币			一般项目：技术服务、技术开发、技术咨询、技术交流、技术转让、技术推广；商业综合体管理服务；城市绿化管理；工程管理服务；非居住房地产租赁；市政设施管理；会议及展览服务；企业管理咨询；招投标代理服务；住房租赁；机械设备租赁；办公设备租赁服务；房地产经纪；房地产咨询；不动产登记代理服务；市场营销策划；家政	有限责任公司	王俊峰

公司名称	注册地	注册资本	对本银行的持股		主营业务	经济性质或类型	法定 代表人
			2023 年	2022 年			
			12 月 31 日	12 月 31 日			
					服务；停车场服务；物业管理（除依法须经批准的项目外，凭营业执照依法自主开展经营活动）		
苏州宝龙化纤有限公司	江苏省苏州市	5000 万人民币			生产、加工、销售化纤加弹丝；经销化纤原料、纺织面料。（依法须经批准的项目，经相关部门批准后方可开展经营活动）	有限责任公司	穆彩球
太仓市昀盈供应链有限公司	江苏省苏州市	5000 万人民币			企业供应链管理、资产管理、投资管理；经销日用品；自营和代理各类商品及技术的进出口业务（国家限定企业经营或禁止进出口的商品和技术除外）。（依法须经批准的项目，经相关部门批准后方可开展经营活动）	有限责任公司	李强
太仓市强益对外贸易发展有限公司	江苏省苏州市	1000 万人民币			自营和代理各类商品及技术的进出口业务（国家限定企业经营或禁止进出口的商品和技术除外）。（依法须经批准的项目，经相关部门批准后方可开展经营活动）	有限责任公司	张强
太仓银球实业发展有限公司	江苏省苏州市	2000 万人民币			生产、加工、销售晴纶毛条、化纤加弹丝；经销纺织原料及产品（不含专项规定）、化工原料及产品（不含危险品）、塑料制品、纺机配件、五金交电、机电产品，经营棉花。（依法须经批准的项目，经相关部门批准后方可开展经营活动）	有限责任公司	穆阿元
太仓市沙溪镇商会	江苏省苏州市	3 万			倡导自律敬业守法维护权益交流信息法律咨询提供服务		顾振其
江苏沙钢集团有限公司	江苏省苏州市	450000 万人民币			钢铁冶炼，钢材轧制，金属轧制设备配件、耐火材料制品、金属结构及其构件制造，废钢收购、加工，本公司产品销售。（国家有专项规	有限责任公司	沈彬

公司名称	注册地	注册资本	对本银行的持股		主营业务	经济性质或类型	法定 代表人
			2023 年 12 月 31 日	2022 年 12 月 31 日			
					定的，办理许可证后经营）。经营本企业和本企业成员企业自产产品及相关技术的出口业务；经营本企业和本企业成员企业生产、科研所需的原辅材料、机械设备、仪器仪表、零配件及相关技术的进口业务；国内贸易（国家禁止或限制经营的项目除外；国家有专项规定的，取得相应许可后经营）。承包境外冶金工程和境内国际招标工程；上述境外工程所需的设备、材料进口；对外派遣实施上述境外工程所需的劳务人员。*（依法须经批准的项目，经相关部门批准后方可开展经营活动）		
张家港市国有资本投资集团有限公司	江苏省苏州市	164550 万人民币			一般项目：以自有资金从事投资活动；自有资金投资的资产管理服务；股权投资；创业投资（限投资未上市企业）；企业总部管理；企业管理；非居住房地产租赁；住房租赁；商务代理代办服务（除依法须经批准的项目外，凭营业执照依法自主开展经营活动）	有限责任公司	邵建芳
苏州洲悦酒店有限公司	江苏省苏州市	30147 万人民币			从事酒店经营(客房、餐饮)及提供相关配套服务；零售：预包装食品；卷烟、雪茄烟。销售：日用百货、工艺品（除金银饰品）、针纺织品、五金交电、花卉；酒店管理；洗涤服务；提供游泳、健身相关的配套服务；物业管理。（依法须经批准的项目，经相关部门批准后方可开展经营活动） 一般项目：商业综合体管理服务；停车场服务（除依法须经批准的项目外，凭营业执照依法自主开展经营活动）	有限责任公司	王义东



公司名称	注册地	注册资本	对本银行的持股		主营业务	经济性质或类型	法定 代表人
			2023 年 12 月 31 日	2022 年 12 月 31 日			
寿光张农商村镇银行股份 有限公司	山东省潍坊市	15000 万人民 币			吸收公众存款；发放短期、中期和长期贷款；办理国内结算；办理票 据承兑与贴现；从事同业拆借；从事银行卡业务；代理发行、代理兑 付、承销政府债券；代理收付款项；经银行业监督管理机构批准的其 他业务。（持金融许可证方可经营）（有效期限以许可证为准）。无。（依 法须经批准的项目，经相关部门批准后方可开展经营活动）。	股份有限公司	王景林
江苏东海张农商村镇银行 有限责任公司	江苏省连云港 市	9360 万人民币			吸收公众存款；发放短期、中期和长期贷款；办理国内结算；办理票 据承兑与贴现；从事同业拆借；从事银行卡业务；代理发行、代理兑 付、承销政府债券；代理收付款项及代理保险业务；经银行业监督管 理机构批准的其他业务。***（依法须经批准的项目，经相关部门批 准后方可开展经营活动）	有限责任公司	施福清
安徽休宁农村商业银行股 份有限公司	安徽省黄山市	42800.1519 万 人民币			吸收公众存款；发放短期、中期和长期贷款；办理国内结算；办理票 据承兑与贴现；从事借记卡业务；代理发行、代理兑付、承销政府债 券；买卖政府债券、金融债券；从事同业拆借；代理收付款项及代理 保险业务；提供保险箱服务；办理经中国银行业监督管理机构批准的 其他业务。	其他股份有限公 司	陈礼明
江苏兴化农村商业银行股 份有限公司	江苏省泰州市	110674.071 万 人民币			吸收本外币公众存款;发放本外币短期、中期和长期贷款；办理国内外 结算；办理票据承兑与贴现；代理发行、代理兑付、承销政府债券； 买卖政府债券、金融债券；从事同业拆借；从事银行卡业务；办理外	股份有限公司	方锦圣

公司名称	注册地	注册资本	对本银行的持股		主营业务	经济性质或类型	法定 代表人
			2023 年 12 月 31 日	2022 年 12 月 31 日			
					汇汇款、外币兑换；结汇、售汇；代理收付款项及代理保险业务；提供保管箱服务；经中国银行业监督管理机构批准的其他业务。（依法须经批准的项目，经相关部门批准后方可开展经营活动）		
长春农村商业银行股份有限公司	吉林省长春市	190800 万人民币			吸收人民币公众存款；发放人民币短期、中期和长期贷款；办理国内结算；办理票据承兑与贴现；代理发行、代理兑付、承销政府债券；买卖政府债券、金融债券、参与货币市场；从事同业拆借；代理收付款项及代理保险业务；提供保管箱服务；从事银行卡业务；证券投资基金销售业务；外汇存款、外汇贷款、外汇汇款、外币兑换、国际结算、同业外汇拆借；资信调查、咨询、见证；结汇、售汇业务；外汇借款、外汇票据的承兑和贴现、外汇担保、自营及代客外汇买卖；信息服务业务；经中国银行业监督管理委员会批准的其他业务。（法规和国务院决定禁止的项目不得经营；依法须经批准的项目，经相关部门批准后方可开展经营活动）*	其他股份有限公司	周万利
江苏泰兴农村商业银行股份有限公司	江苏省泰州市	58538.7264 万人民币			吸收公众存款；发放短期、中期和长期贷款；办理国内结算；办理票据承兑与贴现；代理发行、代理兑付、承销政府债券；买卖政府债券、金融债券；从事同业拆借；银行卡业务；代理收付款项及代理保险业务；提供保管箱服务；办理外汇业务，包括外汇存款、外汇贷款、外币兑换、国际结算、外汇票据的承兑和贴现、外汇担保以及资信调查、	股份有限公司	杨树桐

公司名称	注册地	注册资本	对本银行的持股		主营业务	经济性质或类型	法定 代表人
			2023 年	2022 年			
			12 月 31 日	12 月 31 日			
					咨询和见证业务；经银行业监督管理机构批准的其他业务。（依法须经批准的项目，经相关部门批准后方可开展经营活动）		
太仓市国有资本投资控股有限公司	江苏省苏州市	200000 万人民币			一般项目：以自有资金从事投资活动；自有资金投资的资产管理服务；股权投资；企业总部管理；企业管理（除依法须经批准的项目外，凭营业执照依法自主开展经营活动）	有限责任公司	陈雁江
太仓绿野农业发展有限公司	江苏省苏州市	10000 万人民币			农业项目投资、开发；资产经营管理。（依法须经批准的项目，经相关部门批准后方可开展经营活动）	有限责任公司	郑如智
太仓市金控发展有限公司	江苏省苏州市	50000 万人民币			一般项目：股权投资；以自有资金从事投资活动；自有资金投资的资产管理服务；信息技术咨询服务；金属材料销售；建筑材料销售；建筑装饰材料销售；合成纤维销售；办公用品销售；五金产品零售；化工产品销售（不含许可类化工产品）；电工器材销售；机械零件、零部件销售；针纺织品及原料销售；仪器仪表销售（除依法须经批准的项目外，凭营业执照依法自主开展经营活动）	有限责任公司	陈启明
太仓市公共服务发展有限公司	江苏省苏州市	1000 万人民币			基础设施建设、公共设施建设；项目投资、实业投资、投资咨询管理；汽车检验服务。（依法须经批准的项目，经相关部门批准后方可开展经营活动）许可项目：代理记账（依法须经批准的项目，经相关部门批准后方可开展经营活动，具体经营项目以审批结果为准）一般项目：财务咨询；税务服务；信息系统运行维护服务（除依法须经批准的项目外，凭营业执照依法自主开展经营活动）	有限责任公司	鹿国栋

公司名称	注册地	注册资本	对本银行的持股		主营业务	经济性质或类型	法定 代表人
			2023 年 12 月 31 日	2022 年 12 月 31 日			
太仓市资产发展有限公司	江苏省苏州市	80000 万人民 币			许可项目：房地产开发经营；建设工程施工（依法须经批准的项目，经相关部门批准后方可开展经营活动，具体经营项目以审批结果为准） 一般项目：工程管理服务；自有资金投资的资产管理服务；工程造价咨询业务；园林绿化工程施工；建筑材料销售；金属材料销售；停车场服务；非居住房地产租赁；物业管理；住房租赁；以自有资金从事投资活动（除依法须经批准的项目外，凭营业执照依法自主开展经营活动）	有限责任公司	谢喜平
太仓市重点工程发展有限公司	江苏省苏州市	14123 万人民 币			房地产开发、销售；实业投资、资产经营及管理、建设项目管理。（依法须经批准的项目，经相关部门批准后方可开展经营活动）	有限责任公司	黄卫东
太仓市科技创业投资有限公司	江苏省苏州市	10000 万人民 币			创业投资业务；代理其他创业投资企业等机构或个人的创业投资业务；创业投资咨询业务；为创业企业提供创业管理服务业务；参与设立创业投资企业与创业投资管理顾问机构。（依法须经批准的项目，经相关部门批准后方可开展经营活动）	有限责任公司	屈志强
太仓市创新投资发展有限公司	江苏省苏州市	10000 万人民 币			许可项目：基金服务业务（依法须经批准的项目，经相关部门批准后方可开展经营活动，具体经营项目以审批结果为准） 一般项目：股权投资；创业投资（限投资未上市企业）；以自有资金从事投资活动；自有资金投资的资产管理服务；信息咨询服务（不含许可类信息咨询服务）（除依法须经批准的项目外，凭营业执照依法自主开展经营活动）	有限责任公司	陈启明

公司名称	注册地	注册资本	对本银行的持股		主营业务	经济性质或类型	法定 代表人
			2023 年	2022 年			
			12 月 31 日	12 月 31 日			
太仓高新创业投资有限公司	江苏省苏州市	30000 万人民币			创业投资业务；代理其他创业投资企业等机构或个人的创业投资业务；创业投资咨询业务；为创业企业提供创业管理服务业务；参与设立创业投资企业与创业投资管理顾问机构。（依法须经批准的项目，经相关部门批准后方可开展经营活动）	有限责任公司	陈启明
太仓市国定私募基金管理有限公司	江苏省苏州市	2000 万人民币			一般项目：私募股权投资基金管理、创业投资基金管理服务（须在中国证券投资基金业协会完成登记备案后方可从事经营活动）；以私募基金从事股权投资、投资管理、资产管理等活动（须在中国证券投资基金业协会完成登记备案后方可从事经营活动）；股权投资；以自有资金从事投资活动；自有资金投资的资产管理服务；信息咨询服务（不含许可类信息咨询服务）（除依法须经批准的项目外，凭营业执照依法自主开展经营活动）	有限责任公司	陆洵
太仓市大数据有限公司	江苏省苏州市	10 万人民币			许可项目：出版物零售（依法须经批准的项目，经相关部门批准后方可开展经营活动，具体经营项目以审批结果为准）一般项目：技术服务、技术开发、技术咨询、技术交流、技术转让、技术推广；软件开发；专业设计服务；网络技术服务；互联网数据服务；数据处理和存储支持服务；数据处理服务；信息系统集成服务；信息系统运行维护服务；计算机软硬件及辅助设备批发；计算机软硬件及辅助设备零售；计算机及办公设备维修；信息技术咨询服务；信息咨询服务（不含许	有限责任公司	李琳

公司名称	注册地	注册资本	对本银行的持股		主营业务	经济性质或类型	法定 代表人
			2023 年 12 月 31 日	2022 年 12 月 31 日			
					可类信息咨询服务)；社会经济咨询服务；教育咨询服务(不含涉许可审批的教育培训活动)；业务培训(不含教育培训、职业技能培训等需取得许可的培训)；教育教学检测和评价活动；招生辅助服务；广告发布；广告设计、代理；广告制作；平面设计(除依法须经批准的项目外，凭营业执照依法自主开展经营活动)		
太仓国源资产管理有限公司	江苏省苏州市	60000 万人民币			一般项目：资产评估；企业管理；企业管理咨询；非居住房地产租赁；土地使用权租赁；住房租赁(除依法须经批准的项目外，凭营业执照依法自主开展经营活动)	有限责任公司	刘源
太仓贸易控股有限公司	江苏省苏州市	3055 万人民币			国内商业及对工商业领域的投资(以上涉及专项审批的须凭许可证经营)。(依法须经批准的项目，经相关部门批准后方可开展经营活动)	有限责任公司	董英明
太仓生物医药创业投资有限公司	江苏省苏州市	5000 万人民币			生物医药创业投资；代理其他创业投资企业等机构或个人的创业投资业务；创业投资咨询业务；为创业企业提供创业管理服务业务；参与设立创业投资企业与创业投资管理顾问机构。(依法须经批准的项目，经相关部门批准后方可开展经营活动)	有限责任公司	陈启明
太仓市湔华科技小额贷款有限公司	江苏省苏州市	10000 万人民币			许可项目：小额贷款业务(主要面向科技型中小微企业)(依法须经批准的项目，经相关部门批准后方可开展经营活动，具体经营项目以审批结果为准) 一般项目：融资咨询服务；股权投资(除依法须经批准的项目外，凭营业执照依法自主开展经营活动)	有限责任公司	陈启明



公司名称	注册地	注册资本	对本银行的持股		主营业务	经济性质或类型	法定 代表人
			2023 年 12 月 31 日	2022 年 12 月 31 日			
太仓市国润资产管理有限 公司	江苏省苏州市	10000 万人民 币			一般项目：自有资金投资的资产管理服务；资产评估；企业管理；破 产清算服务；非居住房地产租赁（除依法须经批准的项目外，凭营业 执照依法自主开展经营活动）	有限责任公司	屈志强
太仓银谷控股有限公司	江苏省苏州市	5000 万人民币			一般项目：控股公司服务；信息技术咨询服务；企业管理咨询；货物 进出口；进出口代理；国内贸易代理；化工产品销售（不含许可类化 工产品）；电线、电缆经营；机械零件、零部件销售；日用化学产品 销售；建筑材料销售；塑料制品销售；针纺织品及原料销售；技术进 出口；技术服务、技术开发、技术咨询、技术交流、技术转让、技术 推广（除依法须经批准的项目外，凭营业执照依法自主开展经营活动）	有限责任公司	王建春
太仓市产业基金管理有限 公司	江苏省苏州市	1000 万人民币			许可项目：基金服务业务（依法须经批准的项目，经相关部门批准后 方可开展经营活动，具体经营项目以审批结果为准） 一般项目：私 募基金管理服务（须在中国证券投资基金业协会完成备案登记后方可 从事经营活动）；以私募基金从事股权投资、投资管理、资产管理等 活动（须在中国证券投资基金业协会完成备案登记后方可从事经营活 动）；股权投资；以自有资金从事投资活动；自有资金投资的资产管 理服务；创业投资；信息咨询服务（不含许可类信息咨询服务）（除 依法须经批准的项目外，凭营业执照依法自主开展经营活动）	有限责任公司	陈启明

公司名称	注册地	注册资本	对本银行的持股		主营业务	经济性质或类型	法定 代表人
			2023 年 12 月 31 日	2022 年 12 月 31 日			
太仓农发投资担保有限公司	江苏省苏州市	10200 万人民币			融资性担保业务：贷款担保、票据承兑担保、贸易融资担保、项目融资担保、信用证担保。其他业务：与担保业务有关的融资咨询、财务顾问等中介服务；以自有资金进行投资。（依法须经批准的项目，经相关部门批准后方可开展经营活动）	有限责任公司	张友
苏州博行韶华关雎创业投资合伙企业（有限合伙）	江苏省苏州市	7690 万人民币			一般项目：创业投资（限投资未上市企业）（除依法须经批准的项目外，凭营业执照依法自主开展经营活动）	有限合伙企业	北京启沃博观投资管理合伙企业（有限合伙）
埃斯凯（上海）电气科技股份有限公司	上海市	8321.0376 万人民币			生产、研发 R 型铁芯、R 型变压器和其他电子变压器、电磁器件、相关配套零部件、专用设备，电器件、电控产品、成套装置、机械零部件；销售自产产品；相关技术咨询、技术服务；自有多余厂房租赁（仅限于工业用途）。【依法须经批准的项目，经相关部门批准后方可开展经营活动】	股份有限公司	陈雁江
太仓市国福资产管理有限公司	江苏省苏州市	1000 万人民币			出售墓穴、骨灰存放格位；经销墓碑、丧葬用品；公园管理服务、室外游乐园管理服务。（依法须经批准的项目，经相关部门批准后方可开展经营活动）一般项目：房屋拆迁服务；城乡市容管理；土地整治服务；规划设计管理；自有资金投资的资产管理服务；非居住房地产	有限责任公司	毛晓蕾

公司名称	注册地	注册资本	对本银行的持股		主营业务	经济性质或类型	法定 代表人
			2023 年 12 月 31 日	2022 年 12 月 31 日			
					租赁；住房租赁；房地产咨询；不动产登记代理服务（除依法须经批准的项目外，凭营业执照依法自主开展经营活动）		
太仓市金融港开发建设有 限公司	江苏省苏州市	25000 万人民 币			许可项目：房地产开发经营（依法须经批准的项目，经相关部门批准 后方可开展经营活动，具体经营项目以审批结果为准）一般项目：物 业管理；会议及展览服务；建筑材料销售；停车场服务；工程管理服务； 技术服务、技术开发、技术咨询、技术交流、技术转让、技术推广；工程 和技术研究和试验发展（除依法须经批准的项目外，凭营业执照依法自主 开展经营活动）	有限责任公司	谢喜平
太仓市联达轻工实业有限 公司	江苏省苏州市	25000 万人民 币			一般项目：五金产品制造；物业管理；物业服务评估；非居住房地产 租赁；园区管理服务；项目策划与公关服务；信息咨询服务（不含许 可类信息咨询服务）；信息技术咨询服务；停车场服务；工程管理服务 （除依法须经批准的项目外，凭营业执照依法自主开展经营活动）	有限责任公司	谢喜平
太仓市保安服务有限公司	江苏省苏州市	1100 万人民 币			许可项目：保安服务（依法须经批准的项目，经相关部门批准后方可 开展经营活动，具体经营项目以审批结果为准）一般项目：保安培训； 安全咨询服务；安全系统监控服务；安全技术防范系统设计施工服务； 安防设备销售；物业管理；专业保洁、清洗、消毒服务；建筑物清洁 服务；停车场服务；园林绿化工程施工（除依法须经批准的项目外， 凭营业执照依法自主开展经营活动）	有限责任公司	周国洪

公司名称	注册地	注册资本	对本银行的持股		主营业务	经济性质或类型	法定 代表人
			2023 年 12 月 31 日	2022 年 12 月 31 日			
太仓联达产业投资发展有 限公司	江苏省苏州市	200 万人民币			一般项目：以自有资金从事投资活动；园区管理服务；非居住房地产 租赁；信息咨询服务（不含许可类信息咨询服务）；物业管理；技术 服务、技术开发、技术咨询、技术交流、技术转让、技术推广；工程 造价咨询业务；企业管理；企业管理咨询；市场调查（不含涉外调查）； 组织文化艺术交流活动；市场营销策划；广告设计、代理；广告制作； 广告发布；软件开发；信息系统集成服务；专业设计服务；数字文化 创意软件开发（除依法须经批准的项目外，凭营业执照依法自主开展经营活动）	有限责任公司	刘彪
太仓市联润商业管理有限 公司	江苏省苏州市	3000 万人民币			房地产开发、销售；自有房屋租赁；物业管理；经销电子产品、金属 材料、建筑材料；房地产中介服务；网页制作、网络技术服务；房地 产咨询；房地产企业管理。（以上涉及资质经营的凭资质证经营）（依 法须经批准的项目，经相关部门批准后方可开展经营活动）许可项目： 食品销售（依法须经批准的项目，经相关部门批准后方可开展经营活动， 具体经营项目以审批结果为准）一般项目：企业管理；日用百货 销售；停车场服务（除依法须经批准的项目外，凭营业执照依法自主开展经营活动）	有限责任公司	陈蕴
太仓国发开发建设有限公 司	江苏省苏州市	30000 万人民 币			许可项目：建设工程施工；房地产开发经营（依法须经批准的项目， 经相关部门批准后方可开展经营活动，具体经营项目以审批结果为	有限责任公司	张勇军

公司名称	注册地	注册资本	对本银行的持股		主营业务	经济性质或类型	法定 代表人
			2023 年 12 月 31 日	2022 年 12 月 31 日			
					准） 一般项目：房地产咨询；物业管理；停车场服务；会议及展览服务；建筑材料销售；工程管理服务（除依法须经批准的项目外，凭营业执照依法自主开展经营活动）		
太仓市信息港发展有限公司	江苏省苏州市	1200 万人民币			许可项目：第一类增值电信业务；第二类增值电信业务（依法须经批准的项目，经相关部门批准后方可开展经营活动，具体经营项目以审批结果为准） 一般项目：软件开发；网络与信息安全软件开发；信息安全设备销售；互联网安全服务；技术服务、技术开发、技术咨询、技术交流、技术转让、技术推广；信息系统运行维护服务；互联网数据服务；大数据服务；电子产品销售；通信设备销售；软件销售（除依法须经批准的项目外，凭营业执照依法自主开展经营活动）	有限责任公司	张屹
太仓市一卡通智能科技有限公司	江苏省苏州市	500 万人民币			许可项目：互联网信息服务；出版物零售（依法须经批准的项目，经相关部门批准后方可开展经营活动，具体经营项目以审批结果为准） 一般项目：技术服务、技术开发、技术咨询、技术交流、技术转让、技术推广；计算机软硬件及辅助设备批发；云计算设备销售；信息技术咨询服务；计算机软硬件及辅助设备零售；信息系统运行维护服务；互联网安全服务；信息系统集成服务；信息安全设备销售；云计算装备技术服务；软件销售；软件开发；软件外包服务；区块链技术相关软件和服务；智能车载设备销售；互联网数据服务；大数据服务；数	有限责任公司	蔡晓

公司名称	注册地	注册资本	对本银行的持股		主营业务	经济性质或类型	法定 代表人
			2023 年	2022 年			
			12 月 31 日	12 月 31 日			
					据处理服务；互联网销售（除销售需要许可的商品）；互联网设备销售；广告制作；广告发布；广告设计、代理（除依法须经批准的项目外，凭营业执照依法自主开展经营活动）		
太仓市驾驶员考验服务中心有限公司	江苏省苏州市	2000 万人民币			一般项目：机动车驾驶人考试场地服务；机动车驾驶员培训；信息咨询服务（不含许可类信息咨询服务）；汽车拖车、求援、清障服务；商务代理代办服务；停车场服务；房屋拆迁服务；单用途商业预付卡代理销售；住房租赁；非居住房地产租赁；日用品批发；日用百货销售；日用品销售；业务培训（不含教育培训、职业技能培训等需取得许可的培训）（除依法须经批准的项目外，凭营业执照依法自主开展经营活动）	有限责任公司	胡莉莉
太仓市体育产业发展有限公司	江苏省苏州市	1000 万人民币			许可项目：高危险性体育运动（游泳）；食品销售（依法须经批准的项目，经相关部门批准后方可开展经营活动，具体经营项目以审批结果为准）一般项目：体育场地设施经营（不含高危险性体育运动）；体育健康服务；体育用品及器材制造；体育用品及器材批发；体育用品及器材零售；体育用品设备出租；体育消费用智能设备制造；体育保障组织；体育竞赛组织；体育赛事策划；体育经纪人服务；体育中介代理服务；组织体育表演活动；体育场地设施工程施工；商业综合体管理服务；信息咨询服务（不含许可类信息咨询服务）；健康咨询	有限责任公司	徐夏



公司名称	注册地	注册资本	对本银行的持股		主营业务	经济性质或类型	法定 代表人
			2023 年 12 月 31 日	2022 年 12 月 31 日			
					服务（不含诊疗服务）；企业管理咨询；会议及展览服务；广告设计、代理；广告发布；广告制作；非居住房地产租赁；电子产品销售；劳动保护用品销售；办公用品销售；日用百货销售；计算机软硬件及辅助设备批发；计算机软硬件及辅助设备零售；停车场服务；电子、机械设备维护（不含特种设备）；专用设备修理（除依法须经批准的项目外，凭营业执照依法自主开展经营活动）		
太仓市人力资源有限公司	江苏省苏州市	200 万人民币			许可项目：职业中介活动；劳务派遣服务；烟草制品零售（依法须经批准的项目，经相关部门批准后方可开展经营活动，具体经营项目以审批结果为准） 一般项目：人力资源服务（不含职业中介活动、劳务派遣服务）；劳务服务（不含劳务派遣）；信息系统运行维护服务；软件外包服务；小微型客车租赁经营服务；健身休闲活动；体育竞赛组织；食品销售（仅销售预包装食品）；劳动保护用品销售；五金产品零售；金属材料销售；办公设备耗材销售；电气设备修理（除依法须经批准的项目外，凭营业执照依法自主开展经营活动）	有限责任公司	朱蕊
太仓市玫瑰庄园酒店有限公司	江苏省苏州市	200 万人民币			酒店管理、会务服务、零售卷烟（雪茄烟）、餐饮、住宿、游泳场（馆）服务、国内旅游业务。（依法须经批准的项目，经相关部门批准后方可开展经营活动）	有限责任公司	吴建华

公司名称	注册地	注册资本	对本银行的持股		主营业务	经济性质或类型	法定 代表人
			2023 年	2022 年			
			12 月 31 日	12 月 31 日			
太仓市金盾特种守押保安服务有限公司	江苏省苏州市	1000 万人民币			门卫、巡逻、守护（含武装守护）、押运（含武装押运）、区域秩序维护等保安服务；现金保管处理、清分整点、清机加钞及其他金融外包服务；弱电工程、安防工程；安防设备、消防器材销售；电子设备、自有房屋租赁；物业管理。（依法须经批准的项目，经相关部门批准后方可开展经营活动） 一般项目：档案整理服务；数据处理和存储支持服务；办公用品销售；包装材料及制品销售；计算机软硬件及辅助设备零售；会议及展览服务；业务培训（不含教育培训、职业技能培训等需取得许可的培训）（除依法须经批准的项目外，凭营业执照依法自主开展经营活动）	有限责任公司	王磊
太仓市融资担保有限公司	江苏省苏州市	10000 万人民币			融资性担保业务：贷款担保、票据承兑担保、贸易融资担保、项目融资担保、信用证担保。其他业务：诉讼保全担保，投标担保、预付款担保、工程履约担保、尾付款如约偿付担保等履约担保业务；与担保业务有关的融资咨询、财务顾问等中介服务；以自有资金进行投资。（依法须经批准的项目，经相关部门批准后方可开展经营活动）	有限责任公司	陈启明
太仓市普惠融资担保有限公司	江苏省苏州市	30000 万人民币			许可项目：融资担保业务（依法须经批准的项目，经相关部门批准后方可开展经营活动，具体经营项目以审批结果为准）一般项目：融资咨询服务；财务咨询（除依法须经批准的项目外，凭营业执照依法自主开展经营活动）	有限责任公司	陈启明

公司名称	注册地	注册资本	对本银行的持股		主营业务	经济性质或类型	法定 代表人
			2023 年 12 月 31 日	2022 年 12 月 31 日			
太仓银谷物产贸易有限公司	江苏省苏州市	1000 万人民币			许可项目：进出口代理；货物进出口；技术进出口（依法须经批准的项目，经相关部门批准后方可开展经营活动，具体经营项目以审批结果为准）一般项目：针纺织品销售；日用杂品销售；金属制品销售；电子元器件与机电组件设备销售；金属材料销售；塑料制品销售；合成材料销售；橡胶制品销售；机械设备销售；电气设备销售；化工产品销售（不含许可类化工产品）；电线、电缆经营；国内贸易代理；供应链管理服务；服饰制造；服装服饰批发；五金产品批发；工艺美术品及收藏品批发（象牙及其制品除外）；信息咨询服务（不含许可类信息咨询服务）（除依法须经批准的项目外，凭营业执照依法自主开展经营活动）	有限责任公司	朱雅雯
太仓万益高分子材料有限公司	江苏省苏州市	1900 万人民币			许可项目：货物进出口；技术进出口；进出口代理（依法须经批准的项目，经相关部门批准后方可开展经营活动，具体经营项目以审批结果为准）一般项目：塑料制品销售；工程塑料及合成树脂销售；电线、电缆经营；化工产品销售（不含许可类化工产品）；国内贸易代理；供应链管理服务；技术服务、技术开发、技术咨询、技术交流、技术转让、技术推广（除依法须经批准的项目外，凭营业执照依法自主开展经营活动）	有限责任公司	李伟业

公司名称	注册地	注册资本	对本银行的持股		主营业务	经济性质或类型	法定 代表人
			2023 年 12 月 31 日	2022 年 12 月 31 日			
太仓市五月风文化体育发展有限公司	江苏省苏州市	6000 万人民币			组织文化艺术交流活动；组织体育赛事活动；体育运动训练指导服务；电影放映；酒店管理；体育场馆管理服务；休闲健身活动（不含危险体育运动项目）；承办展览展示活动；会议服务；设计、制作、代理、发布广告；自有房屋租赁；经销文化用品、体育用品和器材、日用百货、服装、鞋帽、玩具。（依法须经批准的项目，经相关部门批准后方可开展经营活动）许可项目：高危险性体育运动（游泳）（依法须经批准的项目，经相关部门批准后方可开展经营活动，具体经营项目以审批结果为准）一般项目：从事语言能力、艺术、体育、科技等培训的营利性民办培训服务机构（除面向中小学生开展的学科类、语言类文化教育培训）（除依法须经批准的项目外，凭营业执照依法自主开展经营活动）	有限责任公司	陈蕴
太仓市娄江农村小额贷款有限公司	江苏省苏州市	10000 万人民币			面向“三农”发放贷款、提供融资性担保、开展金融机构业务代理以及其它业务。（依法须经批准的项目，经相关部门批准后方可开展经营活动）	有限责任公司	陈启明
苏州博行敏求创业投资合伙企业（有限合伙）	江苏省苏州市	3000 万人民币			一般项目：创业投资（限投资未上市企业）（除依法须经批准的项目外，凭营业执照依法自主开展经营活动）	有限合伙企业	北京启沃博观投资管理合伙企业（有限合伙）

公司名称	注册地	注册资本	对本银行的持股		主营业务	经济性质或类型	法定 代表人
			2023 年	2022 年			
			12 月 31 日	12 月 31 日			
太仓市农村产权交易中心有限公司	江苏省苏州市	500 万人民币			农村产权（农村土地承包经营权、林地使用权、林木所有权和山林股权、水域、滩涂养殖权、农村集体经济组织股权、集体资产（不含土地）所有权和使用权、农业设备所有权、农业类知识产权、其他依法可以交易的农村产权）流转交易服务。（依法须经批准的项目，经相关部门批准后方可开展经营活动） 一般项目：住房租赁；非居住房地产租赁；房地产经纪（除依法须经批准的项目外，凭营业执照依法自主开展经营活动）	有限责任公司	胡莉莉
聚源融资租赁（太仓）股份有限公司	江苏省苏州市	20000 万人民币			融资租赁业务、租赁业务，向国内外购买租赁财产、租赁财产的残值处理及维修、租赁交易咨询和担保；从事环境保护专用设备及系统、水处理设备及系统、贵金属批发及进出口业务；商务信息咨询；企业管理咨询；投资咨询；从事 III 类医疗器械的批发业务（6821 医用电子仪器设备（不含植入式心脏起搏器）、6822 医用光学器具、仪器及内窥镜设备（不含人工晶体，不含塑形角膜接触镜）、6823 医用超声仪器及有关设备、6825 医用高频仪器设备、6830 医用 X 射线设备、6840 临床检验分析仪器（不含体外诊断试剂）、6854 手术室、急救室、诊疗室设备及器具、6866 医用高分子材料及制品）。（不涉及国营贸易管理商品，涉及配额、许可证管理商品的，按国家有关规定办理申请）。（依法须经批准的项目，经相关部门批准后方可开展经营活动）	股份有限公司	陈启明

公司名称	注册地	注册资本	对本银行的持股		主营业务	经济性质或类型	法定 代表人
			2023 年 12 月 31 日	2022 年 12 月 31 日			
苏州联湖城市运营管理服务有限公司	江苏省苏州市	1000 万人民币			许可项目：建设工程施工；高危险性体育运动（游泳）；烟草制品零售；酒类经营；餐饮服务；食品销售（依法须经批准的项目，经相关部门批准后方可开展经营活动，具体经营项目以审批结果为准）一般项目：城市绿化管理；物业管理；酒店管理；餐饮管理；食品销售（仅销售预包装食品）；信息咨询服务（不含许可类信息咨询服务）；日用百货销售；针纺织品销售；日用品销售；办公用品销售；服装服饰零售；停车场服务；非居住房地产租赁；住房租赁；房地产经纪；专业保洁、清洗、消毒服务；园林绿化工程施工；婚庆礼仪服务；养老服务；母婴生活护理（不含医疗服务）；体育赛事策划；体育竞赛组织；组织文化艺术交流活动；普通机械设备安装服务；电子、机械设备维护（不含特种设备）；技术服务、技术开发、技术咨询、技术交流、技术转让、技术推广（除依法须经批准的项目外，凭营业执照依法自主开展经营活动）	有限责任公司	陈雁江
青岛启卓荣达股权投资合伙企业（有限合伙）	山东省青岛市	2095 万人民币			一般项目：以自有资金从事投资活动；社会经济咨询服务。（除依法须经批准的项目外，凭营业执照依法自主开展经营活动）	有限合伙企业	太 仓 启 宸 投 资 管 理 中 心（有 限 合 伙）

公司名称	注册地	注册资本	对本银行的持股		主营业务	经济性质或类型	法定 代表人
			2023 年	2022 年			
			12 月 31 日	12 月 31 日			
太仓德恒工程管理有限公司	江苏省苏州市	4100 万人民币			一般项目：工程管理服务；住房租赁；非居住房地产租赁；仓储设备租赁服务；市政设施管理；对外承包工程；园林绿化工程施工（除依法须经批准的项目外，凭营业执照依法自主开展经营活动）	有限责任公司	沈伟
苏州国信集团有限公司	江苏省苏州市	4264.88 万人民币	4747.5149 万元人民币	4654.4264 万元人民币	经销危险化学品（按危险化学品经营许可证核定的范围和方式经营）；经销粮油制品、定型包装食品；桶装纯净水制售（限分支机构经营）；对外贸易进出口及代理进出口业务、自营和代理各类技术的进出口业务；（国家有专项规定的按专项规定办理）；承办三来一补、中外合资经营、合作生产业务；内外贸知识技术咨询和仓储服务；对外派遣工程、生产及服务行业所需的劳务人员（不含海员）；房地产投资、教育文化产业投资、自有设备、自有房屋出租；经销化工产品、水产品、汽车、农副产品（不含专项规定）、润滑油、有色金属、机电设备、机械零部件；机电设备安装及维修；经销饮水机、制水机（限分支机构经营）。（依法须经批准的项目，经相关部门批准后方可开展经营活动）	有限责任公司	时建明
苏州国信建设集团有限公司	江苏省苏州市	11000 万人民币			房地产开发、销售；项目投资；投资咨询与管理；餐饮服务。（依法须经批准的项目，经相关部门批准后方可开展经营活动）	有限责任公司	丁文海
苏州国信贸易集团有限公司	江苏省苏州市	10000 万人民币			经销纺织品、针织品及原料、服装、工艺品、日用百货、机械设备、非金属矿及制品、金属及金属矿、汽车、建筑材料、木制品、五金交电	有限责任公司	顾湧勤



公司名称	注册地	注册资本	对本银行的持股		主营业务	经济性质或类型	法定 代表人
			2023 年 12 月 31 日	2022 年 12 月 31 日			
					电、轴承、蔬菜、水果、农畜产品、水产品、农副产品、化工产品、医药原料及其中间体；自营和代理各类商品及技术的进出口业务（国家限定企业经营或禁止进出口的商品和技术除外）；承办海运、陆运、空运进出口货物的国际运输代理业务；贸易咨询服务。（依法须经批准的项目，经相关部门批准后方可开展经营活动）		
太仓汇安投资中心（有限合伙）	江苏省苏州市	1000 万人民币			项目投资。（依法须经批准的项目，经相关部门批准后方可开展经营活动）	有限合伙企业	太 仓 东 港 投 资 咨 询 有 限 公 司
苏州国信金融投资集团有限公司	江苏省苏州市	73300 万人民币			金融机构及准金融机构的股权投资；高新技术企业、成长型企业或拟上市企业的创业投资和风险投资；信用担保、合同履约担保；企业供应链管理、供应链外包服务、金融外包服务及金融后台服务；衍生金融工具等金融产品投资；为企业的资产重组和购并提供服务；资本经营和投融资管理相关咨询服务。（依法须经批准的项目，经相关部门批准后方可开展经营活动）	有限责任公司	卜聪良
太仓临港航空航天产业投资有限公司	江苏省苏州市	20000 万人民币			许可项目：建设工程施工（依法须经批准的项目，经相关部门批准后方可开展经营活动，具体经营项目以审批结果为准） 一般项目：以自有资金从事投资活动；自有资金投资的资产管理服务；园区管理服务；工程管理服务；住房租赁；非居住房地产租赁；仓储设备租赁服	有限责任公司	丁文海

公司名称	注册地	注册资本	对本银行的持股		主营业务	经济性质或类型	法定 代表人
			2023 年 12 月 31 日	2022 年 12 月 31 日			
					务；对外承包工程；土地使用权租赁；普通货物仓储服务（不含危险 化学品等需许可审批的项目）；技术服务、技术开发、技术咨询、技 术交流、技术转让、技术推广；采购代理服务；物业管理；金属材料 销售；木材销售；建筑材料销售；机械设备销售；国内贸易代理；进 出口代理；货物进出口；技术进出口；企业管理；信息咨询服务（不 含许可类信息咨询服务）；企业管理咨询（除依法须经批准的项目外， 凭营业执照依法自主开展经营活动）		
太仓国信娄城产业投资有 限公司	江苏省苏州市	10000 万人民 币			许可项目：建设工程施工；房地产开发经营（依法须经批准的项目， 经相关部门批准后方可开展经营活动，具体经营项目以审批结果为准）一般项目：以自有资金从事投资活动；自有资金投资的资产管理 服务；园区管理服务；工程管理服务；住房租赁；非居住房地产租赁； 仓储设备租赁服务；对外承包工程；土地使用权租赁；普通货物仓储 服务（不含危险化学品等需许可审批的项目）；技术服务、技术开发、 技术咨询、技术交流、技术转让、技术推广；采购代理服务；物业管 理；金属材料销售；木材销售；建筑材料销售；机械设备销售；国内 贸易代理；进出口代理；货物进出口；技术进出口；企业管理；信息 咨询服务（不含许可类信息咨询服务）；企业管理咨询（除依法须经 批准的项目外，凭营业执照依法自主开展经营活动）	有限责任公司	丁文海

公司名称	注册地	注册资本	对本银行的持股		主营业务	经济性质或类型	法定 代表人
			2023 年	2022 年			
			12 月 31 日	12 月 31 日			
苏州国信新农村建设有限公司	江苏省苏州市	3000 万人民币			农村社区建设；农村住房、安置房改造、建设；农村基础设施建设；农业项目投资；园林绿化；花卉、林木、种苗种植、销售；淡水产品养殖、销售；食用农产品种植、销售；旅游观光、休闲垂钓、农产品采摘。（依法须经批准的项目，经相关部门批准后方可开展经营活动）	有限责任公司	崔虹
苏州国信集团旺顺进出口有限公司	江苏省苏州市	11000 万人民币			自营和代理各类商品及技术的进出口业务（国家限定企业经营或禁止进出口的商品和技术除外）；批发、零售及收购粮油制品、定型包装食品、蔬菜果品、水产品、土畜产品；经销纺织品、服装、工艺品（不含专项规定）、抽纱品、日用杂品、百货、机械电子设备、矿产品、五金、化工产品（不含危险品）、医药原料及其中间体（不含危险品）、木材、集装箱、燃料油、润滑油；代理、咨询服务。（以上涉及专项规定的凭许可证经营）；第三类医疗器械经营；第一类医疗器械销售；第二类医疗器械销售（依法须经批准的项目，经相关部门批准后方可开展经营活动）许可项目：第三类医疗器械经营；食品互联网销售；食品互联网销售（销售预包装食品）；食品经营；食品经营（销售预包装食品）；食品经营（销售散装食品）；婴幼儿配方乳粉销售（依法须经批准的项目，经相关部门批准后方可开展经营活动，具体经营项目以审批结果为准）一般项目：第一类医疗器械销售；第二类医疗器械销售；煤炭及制品销售；互联网销售（除销售需要许可的商品）；	有限责任公司	赵炜

公司名称	注册地	注册资本	对本银行的持股		主营业务	经济性质或类型	法定 代表人
			2023 年	2022 年			
			12 月 31 日	12 月 31 日			
					有色金属合金销售；金属制品销售（除依法须经批准的项目外，凭营业执照依法自主开展经营活动）		
苏州国信集团同源国际招 标有限公司	江苏省苏州市	330 万人民币			一般项目：招投标代理服务；采购代理服务；政府采购代理服务；商务代理代办服务；信息咨询服务（不含许可类信息咨询服务）；货物进出口；进出口代理；国内贸易代理；技术进出口（除依法须经批准的项目外，凭营业执照依法自主开展经营活动）	有限责任公司	丁文海
苏州国信集团太仓恒泽贸 易有限公司	江苏省苏州市	3000 万人民币			批发预包装食品。经销纺织品、服装、工艺品、抽纱品、日用百货、机械设备、电子产品、五金产品、矿产品、土畜产品、蔬菜、果品、化工医药中间体、建材、汽车零部件、金属材料、金属制品、橡塑制品、文具用品、家具、模具、棉花；商用信息咨询服务；自营和代理各类商品及技术进出口业务（国家限定企业经营或禁止进出口的商品和技术除外）。（依法须经批准的项目，经相关部门批准后方可开展经营活动）一般项目：第二类医疗器械销售；第一类医疗器械销售；消毒剂销售（不含危险化学品）；医用口罩批发；劳动保护用品销售；有色金属合金销售；高性能有色金属及合金材料销售；煤炭及制品销售（除依法须经批准的项目外，凭营业执照依法自主开展经营活动）	有限责任公司	张剑
苏州国信金融投资集团融 信商务信息咨询有限公司	江苏省苏州市	60 万人民币			投资管理咨询、商务信息咨询。（依法须经批准的项目，经相关部门批准后方可开展经营活动）	有限责任公司	胡宁

公司名称	注册地	注册资本	对本银行的持股		主营业务	经济性质或类型	法定 代表人
			2023 年	2022 年			
			12 月 31 日	12 月 31 日			
上海娄城贸易有限公司	上海市	1000 万人民币			从事货物与技术的进出口业务，煤炭、矿产品、有色金属及制品、化工原料及产品（除危险化学品、监控化学品、烟花爆竹、民用爆炸物品、易制毒化学品）、日用百货、五金交电、针纺织品、工艺品、珠宝首饰、机械配件、建材、服装鞋帽、机电产品、食用农产品的销售，经济信息咨询、企业管理咨询，国内道路货物运输代理。【依法须经批准的项目，经相关部门批准后方可开展经营活动】	有限责任公司	卜聪良
苏州国信融资租赁有限公司	江苏省苏州市	29010.81 万人民币			融资租赁业务、租赁业务、向国内外购买租赁财产、租赁财产的残值处理及维修、租赁交易咨询和担保。（以上均不包含需经银监会批准的《金融租赁公司管理办法》中所列业务，涉及配额许可证管理及专项管理的，根据国家有关规定办理）。（依法须经批准的项目，经相关部门批准后方可开展经营活动）	有限责任公司	卜聪良
太仓振国企业管理合伙企业（有限合伙）	江苏省苏州市	510 万人民币			企业管理、企业管理咨询。（依法须经批准的项目，经相关部门批准后方可开展经营活动）	有限合伙企业	苏州国信金融投资集团融信商务信息咨询有限公司
苏州国信集团丰源进出口	江苏省苏州市	11000 万人民币			批发危险化学品（按许可证所列范围经营），经销酒类；自营和代理	有限责任公司	顾湧勤

公司名称	注册地	注册资本	对本银行的持股		主营业务	经济性质或类型	法定 代表人
			2023 年	2022 年			
			12 月 31 日	12 月 31 日			
有限公司		币			各类商品和技术的进出口（但国家限定公司经营或禁止进出口的商品和技术除外）；经销纺织品、服装、工艺品、机械电子设备、矿产品、畜产品、蔬菜果品、五金交电、轴承、化工产品（不含危险品）、医药原料及其中间体（不含危险品）、乙二醇、农药（4%烟嘧磺隆 0D、75%烟嘧磺隆 WG、20%甲磺隆 WG、60%甲磺隆 WG、60%甲磺隆 WP、75%噻酚磺隆 WG、75%噻甲磺隆 WG、75%苯磺隆 WG、20%甲磺隆 SG、10%吡嘧磺隆 WP）、稀释沥青、轻循环油、燃料油、农产品；食品销售；进出口业务咨询；回收废纸（不设堆场）。（依法须经批准的项目，经相关部门批准后方可开展经营活动）许可项目：农药批发；农药零售；农作物种子经营；农作物种子进出口；兽药经营；药品进出口（依法须经批准的项目，经相关部门批准后方可开展经营活动，具体经营项目以审批结果为准）一般项目：第一类医疗器械销售；第二类医疗器械销售；高性能有色金属及合金材料销售；有色金属合金销售；金属制品销售；日用口罩（非医用）销售；消毒剂销售（不含危险化学品）；劳动保护用品销售；新能源汽车整车销售；电池销售；充电桩销售；化妆品批发；互联网销售（除销售需要许可的商品）；保健食品（预包装）销售（除依法须经批准的项目外，凭营业执照依法自主开展经营活动）		

公司名称	注册地	注册资本	对本银行的持股		主营业务	经济性质或类型	法定 代表人
			2023 年	2022 年			
			12 月 31 日	12 月 31 日			
苏州国信集团太仓日升进出口有限公司	江苏省苏州市	6000 万人民币			批发与零售预包装食品兼散装食品；批发、零售纺织品、服装、工艺品、抽纱品、百货、日用品、机械电子设备、矿产品、土畜产品、五金、交电、蔬菜、果品、粮油制品、化工医药中间体（不含危险品）；咨询、代理服务；自营和代理各类商品和技术的进出口，但国家限定公司经营或禁止进出口的商品和技术除外。（以上涉及专项审批的须凭许可证经营）。第二类医疗器械销售；第一类医疗器械销售；消毒剂销售（不含危险化学品）；医用口罩批发；劳动保护用品销售；金属材料销售；有色金属合金销售；金属制品销售；高性能有色金属及合金材料销售（依法须经批准的项目，经相关部门批准后方可开展经营活动）一般项目：宠物食品及用品批发；宠物食品及用品零售；互联网销售（除销售需要许可的商品）（除依法须经批准的项目外，凭营业执照依法自主开展经营活动）	有限责任公司	张醉野
太仓百汇投资管理中心（有限合伙）	江苏省苏州市	900 万人民币			企业投资管理、企业管理咨询服务、资产管理。（依法须经批准的项目，经相关部门批准后方可开展经营活动）	有限合伙企业	苏州国信集团有限公司
太仓市国信农村小额贷款有限公司	江苏省苏州市	14850 万人民币			面向“三农”发放贷款、提供融资性担保、开展金融机构业务代理以及经过监管部门批准的其他业务。（依法须经批准的项目，经相关部门批准后方可开展经营活动）	有限责任公司	郁红亚



公司名称	注册地	注册资本	对本银行的持股		主营业务	经济性质或类型	法定 代表人
			2023 年	2022 年			
			12 月 31 日	12 月 31 日			
上海泰启投资管理有限公司	上海市	1000 万人民币			投资管理，资产管理，投资咨询（以上除银行、证券、保险业务），企业管理咨询（以上咨询均除经纪）。【依法须经批准的项目，经相关部门批准后方可开展经营活动】	其他有限责任公司	刘秦星
太仓和润企业管理中心（普通合伙）	江苏省苏州市	100 万人民币			企业管理、企业管理咨询服务；经销农副产品、日用品。（依法须经批准的项目，经相关部门批准后方可开展经营活动）	普通合伙企业	苏州国信 建设集团 有限公司
太仓市跨境电商产业园有限公司	江苏省苏州市	1000 万人民币			许可项目：技术进出口；进出口代理；货物进出口（依法须经批准的项目，经相关部门批准后方可开展经营活动，具体经营项目以审批结果为准）一般项目：信息技术咨询服务；技术服务、技术开发、技术咨询、技术交流、技术转让、技术推广；数据处理服务；数据处理和存储支持服务；互联网数据服务；品牌管理；专业设计服务；企业管理；互联网销售（除销售需要许可的商品）；国内贸易代理；金属矿石销售；有色金属合金销售；非金属矿及制品销售；化工产品销售（不含许可类化工产品）；企业管理咨询；化妆品批发；化妆品零售（除依法须经批准的项目外，凭营业执照依法自主开展经营活动）	有限责任公司	范强
上海娄江投资管理中心（有限合伙）	上海市	2240 万人民币			投资管理，资产管理，投资咨询（除经纪），财务咨询（不得从事代理记帐）。【依法须经批准的项目，经相关部门批准后方可开展经营活动】	有限合伙企业	太 仓 娄 渊 投 资 咨 询 有限公司

公司名称	注册地	注册资本	对本银行的持股		主营业务	经济性质或类型	法定 代表人
			2023 年	2022 年			
			12 月 31 日	12 月 31 日			
苏州天境通网络科技有限公司	江苏省苏州市	2000 万人民币			许可项目：进出口代理；货物进出口；技术进出口（依法须经批准的项目，经相关部门批准后方可开展经营活动，具体经营项目以审批结果为准）一般项目：互联网数据服务；数据处理服务；数据处理和存储支持服务；技术服务、技术开发、技术咨询、技术交流、技术转让、技术推广；信息技术咨询服务；品牌管理；专业设计服务；企业管理；企业管理咨询；互联网销售（除销售需要许可的商品）；国内贸易代理；食品销售（仅销售预包装食品）；食品进出口（除依法须经批准的项目外，凭营业执照依法自主开展经营活动）	有限责任公司	黄丰
太仓东港融资担保有限公司	江苏省苏州市	15000 万人民币			融资性担保业务：贷款担保、票据承兑担保、贸易融资担保、项目融资担保、信用证担保。其他业务：诉讼保全担保；投标担保、预付款担保、工程履约担保、尾付款如约偿付担保等履约担保业务；与担保业务有关的融资咨询、财务顾问等中介服务；以自有资金进行投资。（依法须经批准的项目，经相关部门批准后方可开展经营活动）	有限责任公司	高放
苏州东江保险代理有限公司	江苏省苏州市	640 万人民币			在江苏省行政辖区内代理销售保险产品，代理收取保险费，代理相关保险业务的损失勘查和理赔，中国保监会规定的其他业务。（依法须经批准的项目，经相关部门批准后方可开展经营活动）	有限责任公司	张莉红
苏州国信钧翎投资管理有限公司	江苏省苏州市	1000 万人民币			投资管理；项目投资、实业投资。（依法须经批准的项目，经相关部门批准后方可开展经营活动）	有限责任公司	时杰

公司名称	注册地	注册资本	对本银行的持股		主营业务	经济性质或类型	法定 代表人
			2023 年	2022 年			
			12 月 31 日	12 月 31 日			
太仓集瑞咨询管理有限公司	江苏省苏州市	10 万人民币			一般项目：信息技术咨询服务；财务咨询；信息咨询服务（不含许可类信息咨询服务）；社会经济咨询服务；经济贸易咨询；企业管理咨询（除依法须经批准的项目外，凭营业执照依法自主开展经营活动）	有限责任公司	王超
太仓汇融新材料产业发展有限公司	江苏省苏州市	3000 万人民币			新材料技术推广服务，经销塑料原料及制品、化工原料（危险品除外）、电线、电缆及配套附件、金属材料、仪器仪表、机械设备及零配件，提供企业供应链管理服务，非危险物储存及咨询服务，自营和代理各类商品及技术的进出口业务（国家限定企业经营或禁止进出口的商品和技术除外）。(依法须经批准的项目，经相关部门批准后方可开展经营活动)	有限责任公司	徐金蓉
太仓天泓企业管理咨询有限公司	江苏省苏州市	5 万人民币			企业管理咨询、商务咨询服务、停车场管理服务；房屋租赁、汽车租赁；物业管理。（依法须经批准的项目，经相关部门批准后方可开展经营活动）	有限责任公司	丁文海
太仓市国信农业科技园有限公司	江苏省苏州市	4000 万人民币			农业科学研究与试验发展；农业技术推广服务；农业项目投资；农业信息咨询；花卉、林木、种苗种植、销售；淡水产品养殖、销售；果蔬种植、销售；旅游观光、休闲垂钓；园林绿化养护。食品经营；日用百货批发（依法须经批准的项目，经相关部门批准后方可开展经营活动）	有限责任公司	丁文海

公司名称	注册地	注册资本	对本银行的持股		主营业务	经济性质或类型	法定 代表人
			2023 年	2022 年			
			12 月 31 日	12 月 31 日			
东源（天津）股权投资基金 管理股份有限公司	天津市	15000 万人民 币			受托管理股权投资基金，从事投融资管理及相关咨询服务。（以上经 营范围涉及行业许可的凭许可证件，在有效期内经营，国家有专项 专营规定的按规定办理）	股份有限公司	杨成义
苏州国信集团太仓恒祥进 出口有限公司	江苏省苏州市	500 万人民币			经销危险化学品第 3 类第 1、2、3 项，第 4 类第 1 项，第 6 类第 1 项， 第 8 类第 1、2 项（按危险化学品经营许可证核定的经营范围及方式 经营）；批发与零售预包装食品；经销纺织品、服装、工艺品、抽纱 品、百货、日用品、机械电子设备、矿产品、土畜产品、五金、交电、 蔬菜、果品、化工医药中间体（不含危险品）、建材、木制品、汽车 零部件及配件、金属材料、金属制品、橡塑制品、文具用品、家具、 模具、棉花；代理咨询服务；自营和代理各类商品及技术的进出口（国 家限定公司经营或禁止进出口的商品和技术除外）。	有限责任公司	张剑
太仓市供应链金融服务有 限公司	江苏省苏州市	10000 万人民 币			企业供应链管理和供应链外包服务，金融外包服务，金融后台服务， 资产询价服务，企业融资服务和企业融资顾问，投资管理服务，租赁 业务和租赁服务（以上所列范围均不涉及需经许可或审批的项目）； 经销有色金属、金属制品、针纺织品及原料、服装、工艺品、日用百 货、机械设备、电子产品、五金产品、蔬菜、水果、谷物、化工原料 及产品；经济与商务咨询服务，投资咨询服务，贸易咨询服务，企业 管理咨询服务；自营和代理各类商品和技术的进出口业务（国家限定	有限责任公司	徐金蓉

公司名称	注册地	注册资本	对本银行的持股		主营业务	经济性质或类型	法定 代表人
			2023 年	2022 年			
			12 月 31 日	12 月 31 日			
					企业经营和禁止企业进出口的商品和技术除外)；其他经营危险化学品（按许可所列范围经营）；批发与零售预包装食品兼散装食品。劳动保护用品销售；第一类医疗器械销售；第二类医疗器械销售（依法须经批准的项目，经相关部门批准后方可开展经营活动） 一般项目：新能源汽车整车销售；新能源汽车换电设施销售；新能源原动设备销售；新能源汽车电附件销售；汽车新车销售；汽车零配件零售；二手车经销；二手车经纪；塑料制品销售；橡胶制品销售；纸浆销售；纸制品销售；再生资源销售；木材销售；谷物种植（除依法须经批准的项目外，凭营业执照依法自主开展经营活动）		
苏州煜朗智能科技有限公司	江苏省苏州市	1000 万人民币			许可项目：货物进出口；技术进出口；进出口代理（依法须经批准的项目，经相关部门批准后方可开展经营活动，具体经营项目以审批结果为准）一般项目：技术服务、技术开发、技术咨询、技术交流、技术转让、技术推广；智能家庭消费设备销售；照明器具销售；家居用品销售；信息技术咨询服务；专业设计服务；品牌管理；企业管理；企业管理咨询；互联网销售（除销售需要许可的商品）；国内贸易代理（除依法须经批准的项目外，凭营业执照依法自主开展经营活动）	有限责任公司	蒲刚
天境通（深圳）科技有限公司	广东省深圳市	100 万人民币			一般经营项目是：互联网销售（除销售需要许可的商品）；智能家庭消费设备销售；照明器具销售；家居用品销售；信息技术咨询服务；	有限责任公司	马史伟

公司名称	注册地	注册资本	对本银行的持股		主营业务	经济性质或类型	法定 代表人
			2023 年 12 月 31 日	2022 年 12 月 31 日			
					专业设计服务；品牌管理；企业管理；企业管理咨询；社会经济咨询服务；市场营销策划；技术服务、技术开发、技术咨询、技术交流、技术转让、技术推广；国内贸易代理。（除依法须经批准的项目外，凭营业执照依法自主开展经营活动），许可经营项目是：货物进出口；技术进出口；进出口代理。（依法须经批准的项目，经相关部门批准后方可开展经营活动，具体经营项目以相关部门批准文件或许可证件为准）		
苏州国信集团新顺进出口有限公司	江苏省苏州市	500 万人民币			经销纺织品、服装、工艺品、抽纱品、机械电子设备、金属材料、汽车配件、矿产品、土畜产品、五金、交电、蔬菜、果品、化工医药中间体（不含危险品）、百货、日用品；咨询、代理服务（以上涉及专项审批的须凭许可证经营）；自营和代理各类商品和技术的进出口，但国家限定公司经营或禁止进出口的商品和技术除外；批发危险化学品（按许可证所列范围经营），预包装食品的批发、零售。（依法须经批准的项目，经相关部门批准后方可开展经营活动） 一般项目：日用口罩（非医用）销售；消毒剂销售（不含危险化学品）；劳动保护用品销售；第一类医疗器械销售；因私出入境中介服务；自费出国留学中介服务（除依法须经批准的项目外，凭营业执照依法自主开展经营活动）	有限责任公司	顾湧勤

公司名称	注册地	注册资本	对本银行的持股		主营业务	经济性质或类型	法定 代表人
			2023 年	2022 年			
			12 月 31 日	12 月 31 日			
太仓东港投资咨询有限公司	江苏省苏州市	200 万人民币			投资管理咨询；商务信息咨询；数据信息处理支持服务。（依法须经批准的项目，经相关部门批准后方可开展经营活动）	有限责任公司	卜聪良
太仓汇文私募基金管理有限公司	江苏省苏州市	1000 万人民币			一般项目：私募证券投资基金管理服务（须在中国证券投资基金业协会完成登记备案后方可从事经营活动）（除依法须经批准的项目外，凭营业执照依法自主开展经营活动）	有限责任公司	兰凌玮
上海国信钧翎伍号企业管理中心（有限合伙）	上海市	3200 万人民币			一般项目：企业管理；企业管理咨询（除依法须经批准的项目外，凭营业执照依法自主开展经营活动）。	有限合伙企业	上海 娄江 投 资 管 理 中 心（有限 合 伙）
上海国信钧翎陆号企业管理中心（有限合伙）	上海市	3200 万人民币			一般项目：企业管理；企业管理咨询（除依法须经批准的项目外，凭营业执照依法自主开展经营活动）。	有限合伙企业	上海 娄江 投 资 管 理 中 心（有限 合 伙）
太仓汇诚投资中心（有限合伙）	江苏省苏州市	20100 万人民币			项目投资。（依法须经批准的项目，经相关部门批准后方可开展经营活动）	有限合伙企业	太 仓 汇 文 资 产 管 理 有 限 公 司
苏州汇欣投资中心（有限合伙）	江苏省苏州市	1000 万人民币			项目投资。（依法须经批准的项目，经相关部门批准后方可开展经营活动）	有限合伙企业	苏 州 国 信 金 融 投 资



公司名称	注册地	注册资本	对本银行的持股		主营业务	经济性质或类型	法定 代表人
			2023 年	2022 年			
			12 月 31 日	12 月 31 日			
							集 团 融 信 商 务 信 息 咨 询 有 限 公 司
太仓洄岳企业管理咨询有限公司	江苏省苏州市	5 万人民币			企业管理咨询服务、商务咨询服务、停车场管理服务；房屋租赁、汽车租赁；物业管理。（依法须经批准的项目，经相关部门批准后方可开展经营活动）	有限责任公司	丁文海
太仓津能投资中心（有限合伙）	江苏省苏州市	1000 万人民币			项目投资。（依法须经批准的项目，经相关部门批准后方可开展经营活动）	有限合伙企业	上 海 娄 江 投 资 管 理 中 心（有 限 合 伙）
太仓昆池投资中心（有限合伙）	江苏省苏州市	1000 万人民币			项目投资。（依法须经批准的项目,经相关部门批准后方可开展经营活动）	有限合伙企业	上 海 娄 江 投 资 管 理 中 心（有 限 合 伙）
上海宇苗投资管理有限公司	上海市	1000 万人民币			投资管理，资产管理，投资咨询（除经纪）。【依法须经批准的项目，经相关部门批准后方可开展经营活动】	其他有限责任公 司	胡宁

公司名称	注册地	注册资本	对本银行的持股		主营业务	经济性质或类型	法定 代表人
			2023 年 12 月 31 日	2022 年 12 月 31 日			
太仓利融投资管理有限公司	江苏省苏州市	2000 万人民币			投资管理、资产管理、投资咨询。（依法须经批准的项目，经相关部门批准后方可开展经营活动）	有限责任公司	陆洵
上海中翎航空咨询服务有 限公司	上海市	3 万人民币			航空技术领域内的技术咨询、技术服务、技术开发、技术转让；投资管理，投资咨询，商务咨询，企业营销策划；销售航空器材；从事货物进出口及技术进出口业务。【依法须经批准的项目，经相关部门批准后方可开展经营活动】	有限责任公司	卜聪良
国信源动力文化发展（海 南）有限公司	海南省海口市	1000 万人民币			体育旅游、体育文化展览会服务，体育会展服务，群众文体活动，文化 活动服务，广告业，群众性体育运动策划、组织服务，大型运动会 策划、组织服务，国际比赛策划、组织服务，会议、展览服务，包装 服务，公司礼仪服务，汽车租赁（不含九座以上乘用车），赛车场服 务，批发体育用品器材，新能源技术开发、技术咨询、技术交流、技 术转让、技术推广、技术服务，文化会展服务，零售汽车新车，零售 汽车零配件，企业管理咨询。	其他有限责任公 司	卜聪良
太仓汇文投资管理中心（有 限合伙）	江苏省苏州市	1000 万人民币			非证券类投资管理、股权投资、企业管理咨询。（依法须经批准的项目，经相关部门批准后方可开展经营活动）	有限合伙企业	太 仓 汇 文 资 产 管 理 有 限 公 司
苏州嘉佑晟贸易有限公司	江苏省苏州市	300 万人民币			经销日用品、化妆品、护肤品、婴儿用品、办公用品、厨房用品、洗 涤用品、服装、服饰、计生用品；食品销售；信息技术咨询服务、商	有限责任公司	顾湧勤

公司名称	注册地	注册资本	对本银行的持股		主营业务	经济性质或类型	法定 代表人
			2023 年	2022 年			
			12 月 31 日	12 月 31 日			
					务咨询服务；自营和代理各类商品及技术的进出口业务（国家限定企业经营或禁止进出口的商品和技术除外）。（依法须经批准的项目，经相关部门批准后方可开展经营活动）一般项目：因私出入境中介服务；自费出国留学中介服务（除依法须经批准的项目外，凭营业执照依法自主开展经营活动）		
太仓娄渊投资咨询有限公司	江苏省苏州市	100 万人民币			投资咨询。（依法须经批准的项目，经相关部门批准后方可开展经营活动）	有限责任公司	胡宁
深圳宝船跨境电商有限公司	广东省深圳市	200 万人民币			一般经营项目是：互联网销售（除销售需要许可的商品）；智能家庭消费设备销售；照明器具销售；家居用品销售；信息技术咨询服务；专业设计服务；品牌管理；企业管理；企业管理咨询；社会经济咨询服务；市场营销策划；技术服务、技术开发、技术咨询、技术交流、技术转让、技术推广；国内贸易代理。（除依法须经批准的项目外，凭营业执照依法自主开展经营活动），许可经营项目是：货物进出口；技术进出口；进出口代理。（依法须经批准的项目，经相关部门批准后方可开展经营活动，具体经营项目以相关部门批准文件或许可证件为准）	有限责任公司	陈钟波
上海龙潭物业管理有限公司	上海市	2000 万人民币			物业管理，房屋养护、租赁、估价、代理经租，绿化工程，水电安装，室内装璜，绿化工具，花鸟，五金交电，卫生洁具，建筑材料。【依法须经批准的项目，经相关部门批准后方可开展经营活动】	有限责任公司	吴伟

公司名称	注册地	注册资本	对本银行的持股		主营业务	经济性质或类型	法定 代表人
			2023 年	2022 年			
			12 月 31 日	12 月 31 日			
太仓港怡安国际贸易有限公司	江苏省苏州市	3000 万人民币			物流中心（仓储）；自营和代理各类商品及技术的进出口业务（国家限定企业经营或禁止进出口的商品和技术除外）；经销机电设备、金属制品、纺织品、服装、工艺品、水泥制品、金属矿石、五金交电、汽车配件、文具、模具、塑料制品、化妆品、化工原料及产品；商务信息咨询服务。一般项目：互联网销售（除销售需要许可的商品）（除依法须经批准的项目外，凭营业执照依法自主开展经营活动）	有限责任公司	王晖
天下仓（苏州）私募基金管理有限公司	江苏省苏州市	1000 万人民币			许可项目：证券投资咨询（依法须经批准的项目，经相关部门批准后方可开展经营活动，具体经营项目以审批结果为准） 一般项目：私募证券投资基金管理服务（须在中国证券投资基金业协会完成登记备案后方可从事经营活动）（除依法须经批准的项目外，凭营业执照依法自主开展经营活动）	有限责任公司	时杰
太仓利能壹号投资中心（有限合伙）	江苏省苏州市	100100 万人民币			项目投资。（依法须经批准的项目，经相关部门批准后方可开展经营活动）	有限合伙企业	太 仓 远 誉 投 资 管 理 中 心（有 限 合 伙）
太仓汇龙投资中心（有限合伙）	江苏省苏州市	1000 万人民币			项目投资。（依法须经批准的项目，经相关部门批准后方可开展经营活动）	有限合伙企业	苏 州 国 信 金 融 投 资 集 团 融 信

公司名称	注册地	注册资本	对本银行的持股		主营业务	经济性质或类型	法定 代表人
			2023 年 12 月 31 日	2022 年 12 月 31 日			
							商务信息 咨询有限 公司
太仓汇阳投资中心（有限合 伙）	江苏省苏州市	1000 万人民币			项目投资。（依法须经批准的项目，经相关部门批准后方可开展经营 活动）	有限合伙企业	太 仓 汇 文 资 产 管 理 有限公司
上海龙潭农贸市场经营管 理有限公司	上海市	100 万人民币			一般项目：集贸市场管理服务；日用百货销售；服装服饰零售；五金 产品零售；缝纫修补服务。（除依法须经批准的项目外，凭营业执照 依法自主开展经营活动）许可项目：餐饮服务；理发服务。（依法须 经批准的项目，经相关部门批准后方可开展经营活动，具体经营项目 以相关部门批准文件或许可证件为准）	有限责任公司	朱敏霞
太仓市文化教育投资集团 有限公司	江苏省苏州市	500000 万人民 币			文化教育项目投资；基础建设投资；房地产开发经营；房地产中介及 咨询服务；市政工程；房屋销售；物业管理；自有房屋租赁；室内外 装饰装潢；经销建筑材料；在教育软件领域的技术开发、技术咨询、 技术转让、技术服务；企业管理咨询；投资咨询(咨询类项目除经纪)； 企业形象策划；市场信息咨询与调查；会展服务。（依法须经批准的 项目，经相关部门批准后方可开展经营活动）	有限责任公司	金丽萍

公司名称	注册地	注册资本	对本银行的持股		主营业务	经济性质或类型	法定 代表人
			2023 年 12 月 31 日	2022 年 12 月 31 日			
江苏太仓港开发建设股份有限公司	江苏省苏州市	50000 万人民币			本区域内城乡一体化项目的投资开发、建设；实业投资；土木工程施工；国内贸易；物业管理；污水处理和水利工程咨询；沿江滩涂资源的开发和利用。（依法须经批准的项目，经相关部门批准后方可开展经营活动）一般项目：租赁服务（不含许可类租赁服务）（除依法须经批准的项目外，凭营业执照依法自主开展经营活动）	股份有限公司	宋益峰
苏州锦超针纺织有限公司	江苏省苏州市	500 万人民币	101.7034 万 元人民币	99.7092 万 元人民币	生产、加工、销售针纺织品、服装服饰；经销服装面料及辅料、坯布、纺织原料；自营和代理各类商品及技术的进出口业务（国家限定公司经营或禁止进出口的商品和技术除外）。（依法须经批准的项目，经相关部门批准后方可开展经营活动）一般项目：日用口罩（非医用）生产；日用口罩（非医用）销售；医护人员防护用品零售；医护人员防护用品批发；第二类医疗器械零售；第二类医疗器械批发；电子产品销售（除依法须经批准的项目外，凭营业执照依法自主开展经营活动）	有限责任公司	潘锦超
苏州新超针纺织有限公司	江苏省苏州市	40 万美元			生产、加工各类服装、服饰、针织品、服装面辅料（毛纺、棉纺除外），销售公司自产产品。（依法须经批准的项目，经相关部门批准后方可开展经营活动）	有限责任公司	潘锦超
苏州锦超服饰有限公司	江苏省苏州市	1269.3189 万 人民币			生产、加工、销售服装、服饰、针纺织品、服装面辅材料；自营和代理各类商品和技术的进出口业务（国家限定企业经营或禁止进出口的商品和技术除外）。（依法须经批准的项目，经相关部门批准后方可开展经营活动）	有限责任公司	潘锦超

公司名称	注册地	注册资本	对本银行的持股		主营业务	经济性质或类型	法定 代表人
			2023 年 12 月 31 日	2022 年 12 月 31 日			
锦超服饰（贵州）有限公司	贵州省铜仁市	500 万人民币			法律、法规、国务院决定规定禁止的不得经营；法律、法规、国务院决定规定应当许可（审批）的，经审批机关批准后凭许可（审批）文件经营;法律、法规、国务院决定规定无需许可（审批）的，市场主体自主选择经营。（生产、加工、销售服装、服饰、针纺织品、服装面辅材料；自营和代理各类商品和技术的进出口业务（国家限定企业经营或禁止进出口的商品和技术除外）（依法须经批准的项目，经相关部门批准后方可开展经营活动）	有限责任公司	潘锦超
苏州超新实业有限公司	江苏省苏州市	200 万人民币			生产、加工、销售服装、服饰；批发、零售预包装食品兼散装食品、乳制品（含婴幼儿配方乳粉）、农副产品、肉制品、水产品；经销化妆品、针纺织品、五金交电、办公用品、劳保用品、日用品、洗涤用品、鞋帽、箱包、文具；自营和代理各类商品及技术的进出口业务（国家限定企业经营或禁止进出口的商品和技术除外）。（依法须经批准的项目，经相关部门批准后方可开展经营活动）	有限责任公司	潘建新
太仓锦超商务咨询有限公司	江苏省苏州市	100 万人民币			企业管理咨询。（依法须经批准的项目，经相关部门批准后方可开展经营活动）	有限责任公司	潘锦超
上海羽飞实业有限公司	上海市	100 万人民币			服装设计领域技术服务、技术咨询、技术转让、技术开发，投资管理（除股权投资和股权投资管理），商务信息咨询（除经纪），室内装潢施工，针纺织品、服装服饰、服装面料及辅料的销售，从事货物进出	有限责任公司	潘锦超



公司名称	注册地	注册资本	对本银行的持股		主营业务	经济性质或类型	法定 代表人
			2023 年 12 月 31 日	2022 年 12 月 31 日			
					口及技术进出口业务，电子商务（除增值电信和金融业务）。【依法须经批准的项目，经相关部门批准后方可开展经营活动】		
太仓市荣文贸易有限公司	江苏省苏州市	1500 万人民币			许可项目：食品销售（依法须经批准的项目，经相关部门批准后方可开展经营活动，具体经营项目以审批结果为准） 一般项目：润滑油销售；合成纤维销售；针纺织品及原料销售；针纺织品销售；五金产品批发；电线、电缆经营；日用百货销售；环境保护专用设备销售；包装材料及制品销售；橡胶制品销售；塑料制品销售；服装辅料销售；服装服饰批发；服装服饰零售；工艺美术品及收藏品批发（象牙及其制品除外）；工艺美术品及礼仪用品销售（象牙及其制品除外）；纺织、服装及家庭用品批发；建筑材料销售；建筑装饰材料销售；计算机软硬件及辅助设备批发；通讯设备销售；皮革制品销售；照明器具销售；金属制品销售；成品油批发（不含危险化学品）；石油制品销售（不含危险化学品）；化工产品销售（不含许可类化工产品）；日用化学产品销售；日用玻璃制品销售；金属材料销售；消防器材销售；电子专用设备销售；机械设备销售；体育用品及器材批发；汽车零配件批发；摩托车及零配件批发；礼品花卉销售；灯具销售；合成纤维制造；五金产品制造；机械零件、零部件销售；模具制造；模具销售；纸制品制造；纸制品销售；纺织专用设备制造；纺织专用设备销售；信息咨	有限责任公司	管雪平

公司名称	注册地	注册资本	对本银行的持股		主营业务	经济性质或类型	法定 代表人
			2023 年 12 月 31 日	2022 年 12 月 31 日			
					询服务（不含许可类信息咨询服务）；食品销售（仅销售预包装食品）； 货物进出口；技术进出口；进出口代理；纤维素纤维原料及纤维制造； 面料纺织加工；针织或钩针编织物及其制品制造；家用纺织制成品制 造；产业用纺织制成品制造；服装制造；服饰制造；产业用纺织制成 品生产；合成材料销售；产业用纺织制成品销售（除依法须经批准的项目外，凭营业执照依法自主开展经营活动）		
苏州圣梵元贸易有限公司	江苏省苏州市	100 万人民币			经销润滑油、白油、纺织油剂、化纤原料、纺织原料及产品、五金交 电、日用百货、环保设备、包装材料、橡塑制品、服装及面辅料、工 艺品、床上用品、建材、电脑软硬件及耗材、通讯器材、皮革制品、 照明电器、金属制品、化工原料及产品、玻璃制品、有色金属材料、 黑色金属材料、电线电缆、消防设备、机电设备、体育用品、汽摩配 件、花卉苗木、灯具及其配件、塑料粒子；生产、加工、销售化纤加 弹丝、五金配件、注塑件、模具、针纺织品、经编布、纬编布、纸制 品、并线；商务信息咨询；批发与零售预包装食品兼散装食品；自营 和代理各类商品及技术的进 出口业务（国家限定企业经营或禁止进 出口的商品和技术除外）。	有限责任公司	周黎明
苏州云怡化纤有限公司	江苏省苏州市	100 万人民币			生产、加工、销售化纤加弹丝、经编布；经销化纤原料及产品、纺织 原料及产品、针纺织品、坯布、纺织机械及配件。（依法须经批准的 项目，经相关部门批准后方可开展经营活动）	有限责任公司	周黎明

公司名称	注册地	注册资本	对本银行的持股		主营业务	经济性质或类型	法定 代表人
			2023 年 12 月 31 日	2022 年 12 月 31 日			
太仓星阳企业管理中心（有 限合伙）	江苏省苏州市	1316 万人民币			企业管理服务。（依法须经批准的项目，经相关部门批准后方可开展 经营活动）	有限合伙企业	管星宇
太仓荣文合成纤维有限公 司	江苏省苏州市	7460.0226 万 人民币			一般项目：合成纤维制造；合成纤维销售；新材料技术研发；面料纺 织加工；高性能纤维及复合材料制造；纺纱加工；家用纺织制成品制 造；服装辅料销售；针织或钩针编织物及其制品制造；针纺织品销售； 纺织专用设备销售；纺织专用设备制造；窗帘布艺制品制造；生物基 材料制造；生物基材料销售（除依法须经批准的项目外，凭营业执照 依法自主开展经营活动）	有限责任公司	管雪平
苏州荣文节能科技有限公 司	江苏省苏州市	10400 万人民 币			研发、生产、销售新型 LED 节能电光源、节能照明灯具、节能设备及 技术咨询、技术转让；节能减排、环保产品技术开发；合同能源管理； 自营和代理各类商品及技术的进出口业务（国家限定企业经营或禁止 进出口的商品和技术除外）。（依法须经批准的项目，经相关部门批准 后方可开展经营活动） 一般项目：计算机软硬件及外围设备制造； 物联网设备制造；移动通信设备制造；终端测试设备制造；互联网设 备制造；网络设备制造；通信设备制造；集中式快速充电站；网络设 备销售；计算器设备制造（除依法须经批准的项目外，凭营业执照依 法自主开展经营活动）	有限责任公司	管星宇

公司名称	注册地	注册资本	对本银行的持股		主营业务	经济性质或类型	法定 代表人
			2023 年 12 月 31 日	2022 年 12 月 31 日			
苏州荣文库柏照明安装工程 有限公司	江苏省苏州市	2010 万人民币			城市及道路照明工程设计、施工、维护；建筑劳务分包。（外商投资企业投资）（依法须经批准的项目，经相关部门批准后方可开展经营活动） 许可项目：各类工程建设活动；建筑智能化工程施工；电力设施承装、承修、承试；电气安装服务（依法须经批准的项目，经相关部门批准后方可开展经营活动，具体经营项目以审批结果为准） 一般项目：合同能源管理；技术服务、技术开发、技术咨询、技术交流、技术转让、技术推广；园林绿化工程施工；住宅水电安装维护服务；照明器具销售；电子产品销售；电子元器件批发；电子专用材料销售；电气设备销售；家用电器销售；电器辅件销售；建筑装饰材料销售；电线、电缆经营；五金产品批发；电气机械设备销售；机械设备销售；制冷、空调设备销售；针纺织品销售；家具销售；家具安装和维修服务；物业管理；光伏设备及元器件销售；太阳能发电技术服务；储能技术服务；电池零配件销售（除依法须经批准的项目外，凭营业执照依法自主开展经营活动）	有限责任公司	张剑丰
苏州荣文库柏光电科技有 限公司	江苏省苏州市	1000 万人民币			研发、生产、加工、销售 LED 照明灯具及电光源、配电开关控制设备及零件、计算机；计算机软件开发。（依法须经批准的项目，经相关部门批准后方可开展经营活动） 一般项目：技术服务、技术开发、技术咨询、技术交流、技术转让、技术推广（除依法须经批准的项目外，凭营业执照依法自主开展经营活动）	有限责任公司	管星宇

公司名称	注册地	注册资本	对本银行的持股		主营业务	经济性质或类型	法定 代表人
			2023 年 12 月 31 日	2022 年 12 月 31 日			
苏州宇乐照明科技有限公 司	江苏省苏州市	8200 万人民币			研发、生产、销售新型 LED 节能电光源、照明灯具；自营和代理各类商品及技术的进出口业务（国家限定企业经营或禁止进出口的商品和技术除外）。（依法须经批准的项目，经相关部门批准后方可开展经营活动）	有限责任公司	管伟国
太仓华荣彩印包装有限公 司	江苏省苏州市	250 万人民币			包装装潢印刷品印刷、其他印刷品印刷。（依法须经批准的项目，经相关部门批准后方可开展经营活动） 一般项目：纸制品制造；纸制品销售（除依法须经批准的项目外，凭营业执照依法自主开展经营活动）	有限责任公司	管伟国
江苏清城光环境研究有限 公司	江苏省苏州市	1500 万人民币			光环境科学技术研发及其技术转让、技术咨询、技术服务；机械设备租赁；工业产品设计；包装装潢设计；动漫产品设计；多媒体设计；会展服务；经销计算机软硬件。（依法须经批准的项目，经相关部门批准后方可开展经营活动）	有限责任公司	管星宇
苏州荣文西邻精密科技有 限公司	江苏省苏州市	1000 万人民币			许可项目：民用航空器零部件设计和生产（依法须经批准的项目，经相关部门批准后方可开展经营活动，具体经营项目以审批结果为准） 一般项目：技术服务、技术开发、技术咨询、技术交流、技术转让、技术推广；专用设备制造（不含许可类专业设备制造）；机械设备研发；软件开发；金属制品研发；机械零件、零部件加工；机械设备销售；模具销售；电子元器件与机电组件设备销售；机械零件、零部件	有限责任公司	张鲁春

公司名称	注册地	注册资本	对本银行的持股		主营业务	经济性质或类型	法定 代表人
			2023 年 12 月 31 日	2022 年 12 月 31 日			
					销售；专用设备修理；工业机器人安装、维修；普通机械设备安装服务；电子元器件零售；租赁服务（不含许可类租赁服务）（除依法须经批准的项目外，凭营业执照依法自主开展经营活动）		
太仓市新益好金属制品有限公司	江苏省苏州市	100 万人民币			生产、加工、销售冲压件、模具、结构性金属制品、针纺织品、并线、经编布、纬编布；经销五金交电、金属制品、玻璃制品、化纤原料、纺织原料（不含专项规定）、服装辅料、棉纱、涤纶丝、针纺织面料、纺织机械及配件、服装、润滑油、白油、纺织油剂、日用百货、环保设备、包装材料、橡塑制品、工艺品、床上用品、电脑软硬件及耗材、通讯器材、皮革制品、照明电器、有色金属材料、黑色金属材料、电线电缆、消防设备、机电设备、体育用品、汽摩配件、花卉苗木、灯具及其配件、塑料粒子、纸制品。（依法须经批准的项目，经相关部门批准后方可开展经营活动）	有限责任公司	黄丽
太仓圣元化纤有限公司	江苏省苏州市	100 万人民币			生产、加工、销售化纤加弹丝、网络丝；经销针纺织品、纺织原料及产品（不含专项规定）、化纤原料、服装面辅料。（依法须经批准的项目，经相关部门批准后方可开展经营活动）	有限责任公司	季莲亚
太仓市璜泾镇恒悦日用品商行	江苏省苏州市	20 万人民币			批发、零售日用品、化妆品，商务信息咨询服务。（依法须经批准的项目，经相关部门批准后方可开展经营活动）	个体工商户	黄丽

公司名称	注册地	注册资本	对本银行的持股		主营业务	经济性质或类型	法定 代表人
			2023 年 12 月 31 日	2022 年 12 月 31 日			
苏州静利仁会计师事务所 （普通合伙）	江苏省苏州市	100 万人民币			审查企业会计报表，出具审计报告；验证企业资本，出具验资报告； 办理企业合并、分立、清算事宜中的审计业务，出具相关的报告；基 本建设年度财务决算审计；代理记账、会计咨询、税务咨询。（依法 须经批准的项目，经相关部门批准后方可开展经营活动）	普通合伙企业	施静
太仓荣久工贸有限公司	江苏省苏州市	1000 万人民币			生产、加工、销售机械设备、纺织品；电子产品研发、销售；自动化 设备安装工程；经销包装材料、纸制品、办公用品、日用百货、体育 用品、运动器材、工艺品、化妆品、服装、服饰、家用电器、五金产 品、机械设备、建材；商务咨询服务。停车场服务；住房租赁；非居 住房地产租赁（依法须经批准的项目，经相关部门批准后方可开展经 营活动）	有限责任公司	施静
南京美佳特种合金新材料 科技有限公司	江苏省南京市	5000 万人民币			一般项目：技术服务、技术开发、技术咨询、技术交流、技术转让、 技术推广；新材料技术推广服务；科技推广和应用服务；3D 打印服 务；新材料技术研发；增材制造装备制造；工业设计服务；技术推广 服务；金属加工机械制造；民用航空材料销售；轴承、齿轮和传动部 件制造；合成材料销售；智能无人飞行器销售；工业机器人制造；工 业机器人销售；智能机器人的研发；智能机器人销售；工业机器人安 装、维修；人工智能硬件销售；通用零部件制造；通用设备制造（不 含特种设备制造）；金属工具制造；金属工具销售；智能基础制造装	有限责任公司	施静

公司名称	注册地	注册资本	对本银行的持股		主营业务	经济性质或类型	法定 代表人
			2023 年 12 月 31 日	2022 年 12 月 31 日			
					备销售；金属制品修理；非居住房地产租赁；信息咨询服务（不含许可类信息咨询服务）；专业设计服务；人工智能基础软件开发；软件销售（除依法须经批准的项目外，凭营业执照依法自主开展经营活动）		
南京鑫都源机械制造有限公司	江苏省南京市	1000 万人民币			一般项目：金属加工机械制造；通用设备制造（不含特种设备制造）；机械零件、零部件加工；喷涂加工；普通货物仓储服务（不含危险化学品等需许可审批的项目）；耐火材料生产；耐火材料销售；新材料技术研发；生产性废旧金属回收；再生资源加工；再生资源销售；3D 打印服务；增材制造装备制造；增材制造装备销售；光伏设备及元器件制造；光伏设备及元器件销售；光伏发电设备租赁；太阳能发电技术服务；工业机器人制造；工业机器人安装、维修（除依法须经批准的项目外，凭营业执照依法自主开展经营活动）	有限责任公司	施静
苏州鑫润梦特种设备有限公司	江苏省苏州市	2500 万人民币			一般项目：特种设备销售；工业机器人制造；工业机器人销售；智能机器人的研发；工业机器人安装、维修；智能机器人销售；技术服务、技术开发、技术咨询、技术交流、技术转让、技术推广；工程和技术研究和试验发展；技术推广服务；新材料技术研发；科技推广和应用服务；人工智能行业应用系统集成服务；工业设计服务；模具制造；模具销售；专业设计服务；电工器材制造；机床功能部件及附件制造；机床功能部件及附件销售；电工器材销售；信息系统集成服务；人工	有限责任公司	施静



公司名称	注册地	注册资本	对本银行的持股		主营业务	经济性质或类型	法定 代表人
			2023 年 12 月 31 日	2022 年 12 月 31 日			
					智能基础资源与技术平台；智能控制系统集成；人工智能通用应用系统；软件开发；企业管理；通用零部件制造；电子元器件零售；3D 打印服务；增材制造装备制造；金属加工机械制造；光伏发电设备租赁；光伏设备及元器件制造；太阳能发电技术服务；电子专用设备销售（除依法须经批准的项目外，凭营业执照依法自主开展经营活动）		
太仓磊源财务咨询有限公司	江苏省苏州市	15 万人民币			代理记帐业务。财税信息咨询。（依法须经批准的项目，经相关部门批准后方可开展经营活动）	有限责任公司	施宝常
上海翔煜企业管理咨询有限公司	上海市	10 万人民币			企业管理咨询，商务咨询，会务服务，礼仪服务，展览展示服务，企业形象策划，公关活动策划，工艺礼品、电脑及配件的销售。【依法须经批准的项目，经相关部门批准后方可开展经营活动】	有限责任公司	杨凤银
昆山市爱波尔机械工程有限公司	江苏省苏州市	50 万人民币			许可项目：各类工程建设活动（依法须经批准的项目，经相关部门批准后，经相关部门批准后方可开展经营活动，具体经营项目以审批结果为准） 一般项目：金属加工机械制造；机械设备研发；机床功能部件及附件制造；工业自动控制系统装置制造；模具制造；橡胶制品制造；机械设备销售；电气机械设备销售；五金产品批发；电子产品销售；普通机械设备安装服务；住宅水电安装维护服务；工程管理服务；安全系统监控服务；安全技术防范系统设计施工服务（除依法须经批准的项目外，凭营业执照依法自主开展经营活动）	有限责任公司	施宝常

公司名称	注册地	注册资本	对本银行的持股		主营业务	经济性质或类型	法定 代表人
			2023 年 12 月 31 日	2022 年 12 月 31 日			
太仓市银丰物贸有限公司	江苏省苏州市	1500 万人民币			经销皮棉、纺织原料、农副产品、包装材料、纸制品、办公用品、日用百货、体育用品、运动器材、工艺品、化妆品、服装、服饰、家用电器、五金产品、机械设备、建材；商务咨询；自有房屋租赁。（依法须经批准的项目,经相关部门批准后方可开展经营活动）。	有限责任公司	杨凤银
上海舜睢商务咨询有限公司	上海市	10 万人民币			商务咨询，会务服务，礼仪服务，展览展示服务，企业形象策划。【依法须经批准的项目，经相关部门批准后方可开展经营活动】	有限责任公司	杨春平
江苏华保律师事务所	江苏省苏州市	10 万人民币					吴保华
太仓汇创投资中心（有限合伙）	江苏省苏州市	1000 万人民币			项目投资。（依法须经批准的项目，经相关部门批准后方可开展经营活动）	有限责任公司	太 仓 汇 文 资 产 管 理 有限公司
北京东源国信投资咨询有限公司	北京市	1000 万人民币			投资咨询。（“1、未经有关部门批准，不得以公开方式募集资金；2、不得公开开展证券类产品和金融衍生品交易活动；3、不得发放贷款；4、不得对所投资企业以外的其他企业提供担保；5、不得向投资者承诺投资本金不受损失或者承诺最低收益”；企业依法自主选择经营项目，开展经营活动；依法须经批准的项目，经相关部门批准后依批准的内容开展经营活动；不得从事本市产业政策禁止和限制类项目的经营活动。）	有限责任公司	徐少伟

公司名称	注册地	注册资本	对本银行的持股		主营业务	经济性质或类型	法定 代表人
			2023 年 12 月 31 日	2022 年 12 月 31 日			
太仓汇腾企业管理合伙企业（有限合伙）	江苏省苏州市	100 万人民币			企业管理，企业管理咨询。（依法须经批准的项目，经相关部门批准后方可开展经营活动）	有限合伙企业	
吴江市盛泽永康达喷织厂	江苏省苏州市	30000 万人民币	2259.0402 万元人民币	2214.7453 万元人民币	高档织物面料生产、加工、销售；服装、箱包销售；自营和代理各类商品及技术的进出口业务。（依法须经批准的项目，经相关部门批准后方可开展经营活动）一般项目：纺纱加工；针纺织品及原料销售（除依法须经批准的项目外，凭营业执照依法自主开展经营活动）	个人独资企业	蒋永珍
吴江市永康达纺织品有限责任公司	江苏省苏州市	3000 万人民币			丝绸织物、化纤织物织造销售；化学纤维、服装、纺机配件销售；房屋租赁。（依法须经批准的项目，经相关部门批准后方可开展经营活动）	有限责任公司	张永明
苏州市星京泽纤维科技有限公司	江苏省苏州市	10000 万人民币			生物质纱线研发、生产、销售；喷气织物的生产、加工；纺织织物、天然纤维、化学纤维、服装、纺机配件销售；自营和代理各类商品及技术的进出口业务（国家限定企业经营或禁止进出口的商品和技术除外）。（依法须经批准的项目，经相关部门批准后方可开展经营活动）许可项目：道路货物运输（不含危险货物）（依法须经批准的项目，经相关部门批准后方可开展经营活动，具体经营项目以审批结果为准）一般项目：产业用纺织制成品生产；产业用纺织制成品销售（除依法须经批准的项目外，凭营业执照依法自主开展经营活动）	有限责任公司	徐轶娄

公司名称	注册地	注册资本	对本银行的持股		主营业务	经济性质或类型	法定 代表人
			2023 年	2022 年			
			12 月 31 日	12 月 31 日			
吴江市利易斯纺织有限公司	江苏省苏州市	88 万人民币			针纺织品、化学纤维、服装、纺机配件销售。（依法须经批准的项目，经相关部门批准后方可开展经营活动）	有限责任公司	唐文
天衡会计师事务所（特殊普通合伙）苏州安信分所	江苏省苏州市				审查企业会计报表，出具审计报告；验证企业资本，出具验资报告；办理企业合并、分立、清算事宜中的审计业务，出具相关报告；基本建设年度决算审计；代理记账。会计咨询、税务咨询、管理咨询、会计培训。（依法须经批准的项目，经相关部门批准后方可开展经营活动）	特殊普通合伙企业分支机构	陆小中
苏州安信税务师事务有限公司	江苏省苏州市	100 万人民币			税务代理，税务审计及涉税鉴证，税务咨询，管理咨询，税务筹划，内控设计，财税培训及相关财务咨询服务。（依法须经批准的项目，经相关部门批准后方可开展经营活动）	有限责任公司	朱亚珍
苏州安信造价咨询有限公司	江苏省苏州市	1000 万人民币			许可项目：工程造价咨询业务；建设工程监理（依法须经批准的项目，经相关部门批准后方可开展经营活动，具体经营项目以审批结果为准） 一般项目：招投标代理服务；工程管理服务；政府采购代理服务；工程技术服务（规划管理、勘察、设计、监理除外）；信息技术咨询服务（除依法须经批准的项目外，凭营业执照依法自主开展经营活动）	有限责任公司	陆小中
苏州安信兴联资产评估事务所（普通合伙）	江苏省苏州市	100 万人民币			从事各类单项资产评估、企业整体资产评估以及市场所需的其他资产评估或者项目评估。（依法须经批准的项目，经相关部门批准后方可开展经营活动）	普通合伙企业	张建康

公司名称	注册地	注册资本	对本银行的持股		主营业务	经济性质或类型	法定 代表人
			2023 年	2022 年			
			12 月 31 日	12 月 31 日			
太仓安信会计财务咨询有 限公司	江苏省苏州市	15 万人民币			会计财务咨询（除中介服务）；代理记帐。（依法须经批准的项目，经 相关部门批准后方可开展经营活动）	有限责任公司	陆小中
苏州太越管理咨询有限公 司	江苏省苏州市	150 万人民币			一般项目：企业管理咨询；信息咨询服务（不含许可类信息咨询服务）； 社会经济咨询服务；信息技术咨询服务（除依法须经批准的项目外， 凭营业执照依法自主开展经营活动依法自主开展经营活动）	有限责任公司	陆小中
太仓拓肯科技信息咨询有 限公司	江苏省苏州市	20 万人民币			科技信息咨询；企业管理咨询、财务咨询、税务咨询；文化艺术活动 策划；经销办公设备、电脑及配件；办公设备维修、办公设备租赁； 办公设备领域内的技术咨询、技术服务。（依法须经批准的项目，经 相关部门批准后方可开展经营活动）	有限责任公司	支鸿洁
苏州安信至诚房地产土地 资产评估有限公司	江苏省苏州市	200 万人民币			一般项目：资产评估；房地产评估；房地产咨询；房屋拆迁服务；土 地调查评估服务；企业管理咨询；信息技术咨询服务（除依法须经批 准的项目外，凭营业执照依法自主开展经营活动依法自主开展经营活动）	有限责任公司	邱永康
江苏周瑞昌律师事务所	江苏省苏州市	10 万人民币					周瑞昌
太仓市浮桥镇喜来福超市	江苏省苏州市	3 万人民币			零售预包装食品、烟。（依法须经批准的项目，经相关部门批准后方 可开展经营活动）	个体工商户	王彩芬
太仓市南鹏机械设备有限公司	江苏省苏州市	1003 万人民币			生产、加工、销售机械设备零部件、金属加工机械。（依法须经批准 的项目，经相关部门批准后方可开展经营活动）	有限责任公司	费秀亚

公司名称	注册地	注册资本	对本银行的持股		主营业务	经济性质或类型	法定 代表人
			2023 年 12 月 31 日	2022 年 12 月 31 日			
太仓市城厢镇南洁日用品商行	江苏省苏州市	3 万人民币			许可项目：烟草制品零售；食品经营（依法须经批准的项目，经相关部门批准后方可开展经营活动，具体经营项目以审批结果为准）一般项目：日用品零售；厨具卫具及日用杂品批发；文具用品批发；文具用品零售；日用百货批发；劳保用品批发；办公设备批发（除依法须经批准的项目外，凭营业执照依法自主开展经营活动）	个体工商户	江晓东
苏州金仓合金新材料有限公司	江苏省苏州市	120 万人民币			生产、加工、销售、研发铜制品；研发、销售金属新材料；自营和代理各类商品及技术的进出口业务（国家限定企业经营或禁止进出口的商品和技术除外）；经销有色金属材料、塑料管、电线电缆；自有房屋租赁。（依法须经批准的项目，经相关部门批准后方可开展经营活动）	有限责任公司	孙飞
太仓振邦化纤有限公司	江苏省苏州市	200 万人民币			生产、加工、销售化纤加弹丝、服装、鞋帽；经销针纺织品、坯布、金属制品、化纤原料、纺织原料、加弹机配件、化工原料及产品。（依法须经批准的项目，经相关部门批准后方可开展经营活动）	有限责任公司	朱惠强
太仓市拓邦有色金属铸造有限公司	江苏省苏州市	50 万人民币			生产、加工、销售铝铸件、铜铸件、模具、机械零部件；五金加工；经销有色金属材料、钢材。（依法须经批准的项目，经相关部门批准后方可开展经营活动）	有限责任公司	朱惠强
太仓市璜泾拓邦制衣厂	江苏省苏州市	5 万人民币			生产、加工、销售服装、服装辅料；场地出租。（依法须经批准的项目，经相关部门批准后方可开展经营活动）	个体工商户	朱惠强

公司名称	注册地	注册资本	对本银行的持股		主营业务	经济性质或类型	法定 代表人
			2023 年 12 月 31 日	2022 年 12 月 31 日			
涟水斑马家亲子乐园有限公司	江苏省淮安市	30 万人民币			许可项目：餐饮服务；食品销售（依法须经批准的项目，经相关部门批准后方可开展经营活动，具体经营项目以审批结果为准）一般项目：游乐园服务；玩具、动漫及游艺用品销售；日用百货销售；医护人员防护用品零售；特种劳动防护用品销售；消毒剂销售（不含危险化学品）；医用口罩零售（除依法须经批准的项目外，凭营业执照依法自主开展经营活动）	有限责任公司	朱成伟
涟水锦豪大酒店	江苏省淮安市	8 万人民币			饭馆；会展服务。（依法须经批准的项目，经相关部门批准后方可开展经营活动）一般项目：玩具、动漫及游艺用品销售；游乐园服务（除依法须经批准的项目外，凭营业执照依法自主开展经营活动）	个人独资企业	朱纯
上海仓宜贸易有限公司	上海市	10 万人民币			一般项目：礼品花卉销售；服装服饰批发；服装服饰零售；鞋帽批发；鞋帽零售；皮革销售；皮革制品销售；箱包销售；化妆品批发；化妆品零售；互联网销售（除销售需要许可的商品）；包装服务；企业管理咨询；企业形象策划；信息咨询服务（不含许可类信息咨询服务）；组织文化艺术交流活动；平面设计；婚庆礼仪服务。（除依法须经批准的项目外，凭营业执照依法自主开展经营活动）	有限责任公司	王建飞
太仓市沙溪镇友邦建筑工程队	江苏省苏州市	8 万人民币			二层以下民房建筑、道路修建、房屋修缮、场地平整、石驳岸、围栏施工、水电安装、室内装潢。（依法须经批准的项目，经相关部门批准后方可开展经营活动）	个体工商户	王建飞

(3) 报告期内本行子公司:		
名 称	持股数	持股比例
江苏射阳太商村镇银行股份有限公司	46,622,208.00	50.91%
江苏涟水太商村镇银行股份有限公司	40,800,000.00	51.00%



## 2、 关联自然人

- (1) 本行董事、监事、关键管理人员；  
(2) 除本行董事、监事、关键管理人员外的内部人以及内部人的近亲属。

## (二) 关联方交易

### 1、 关联交易

#### (1) 利息收入

##### A、报告期内向持有本行 5%及 5%以上股份的股东收取的贷款利息收入

名称	2023 年度	2022 年度
江苏五洋集团有限公司		4,041,440.18
香塘集团有限公司	18,149.17	7,341,107.64
苏州天能投资有限公司	850,075.00	
合计	868,224.17	11,382,547.82

##### B、向本行 5%以上股东、内部人、内部人近亲属及关系密切的家庭成员直接、间接、共同控制的企业或可施加重大影响的法人或其他组织收取的贷款利息收入

名称	2023 年度	2022 年度
苏州锦超服饰有限公司	1,779,799.23	1,886,448.42
太仓市供应链金融服务有限公司	10,230,875.39	10,561,149.59
太仓港怡安国际贸易有限公司		9,013.89
苏州国信集团旺顺进出口有限公司	2,908,007.18	3,802,236.94
苏州国信集团太仓日升进出口有限公司	1,973,472.18	1,977,083.30
苏州国信集团丰源进出口有限公司	1,318,055.52	1,318,055.51
苏州国信贸易集团有限公司	4,474,997.32	5,245,121.27
苏州国信金融投资集团有限公司	14,374.94	54,936.92
太仓市恒力纺织有限公司	498,618.75	793,875.00
太仓市恒洋实业有限公司	1,911,222.96	1,771,244.44
苏州森洋国际贸易有限公司	1,534,535.00	3,700,545.00
太仓市京洋化工原料有限公司	4,585,291.97	3,254,343.76
太仓市强益对外贸易发展有限公司	4,440,015.79	5,468,152.38
苏州斯玛特国际贸易有限公司	140,000.00	2,105,807.35
太仓市奔盈供应链有限公司	2,407,453.16	2,349,453.16

名称	2023 年度	2022 年度
太仓市金控发展有限公司	3,555.56	
太仓市资产发展有限公司	898,395.67	1,986,426.36
太仓市国信农业科技园有限公司	36,400.00	36,400.00
苏州娄洋国际贸易有限公司	3,063,786.08	1,921,977.76
江苏香塘集团进出口有限公司	4,128,569.48	1,121,124.99
太仓振邦化纤有限公司	246,246.49	297,599.47
太仓市金仓建设投资有限公司	1,939,787.53	1,014,300.06
太仓市振溪商业咨询管理有限公司	4,100,127.78	1,411,800.00
太仓荣文合成纤维有限公司	497,550.00	1,082,055.57
江苏太仓港开发建设股份有限公司	72,469.44	
太仓中博铁路紧固件有限公司		525,179.03
苏州天能投资有限公司		937,917.52
合计	53,203,607.42	54,632,247.70

#### C、报告期内向关联自然人收取的贷款利息收入

年份	2023 年度	2022 年度
金额	508,046.51	629,549.99

#### (2) 利息支出

##### A、报告期内向关联方支付的存款利息支出

关联方名称	2023 年度	2022 年度
持股 5%以上的法人股东	425,243.32	248,243.43
5%以上股东、内部人、内部人近亲属直接、间接、共同控制或可施加重大影响的法人或其他组织	816,659.45	2,507,501.81
关联自然人	1,821,140.04	2,249,240.98
合计	3,063,042.81	5,004,986.22

2、 关联交易余额

A、与单独及合并持有本行 5%及 5%以上的股份的股东的关联交易余额

2023 年 12 月 31 日				
关联方名称	贷款余额	贴现余额	存款余额	银行承兑汇票
太仓市城市建设投资集团有限公司			25,496,720.37	
江苏五洋集团有限公司			94,408,154.00	90,000,000.00
香塘集团有限公司			5,539,143.73	
太仓市资产经营集团有限公司			51,402,434.31	
合计			176,846,452.41	90,000,000.00

2022 年 12 月 31 日				
关联方名称	贷款余额	贴现余额	存款余额	银行承兑汇票
太仓市城市建设投资集团有限公司			1,273,226.30	
江苏五洋集团有限公司			131,523,968.19	48,606,310.00
香塘集团有限公司		60,000,000.00	84,100,637.10	78,000,000.00
太仓市资产经营集团有限公司			5,165,731.72	
合计		60,000,000.00	222,063,563.31	126,606,310.00

B、与本行 5%以上股东、内部人、内部人近亲属及关系密切的家庭成员直接、间接、共同控制的企业或可施加重大影响的法人或其他组织的关联交易余额

2023 年 12 月 31 日						
关联方名称	贷款余额	贴现余额	存款余额	银行承兑汇票	开出信用证	开出保函
太仓市太詠控股集团有限公司			14,513.23			
太仓市交通发展有限公司			24,979.33			
太仓市交通场站管理有限公司			59,922.07			
太仓市杨林塘开发有限公司			129,325.27			
太仓市安驰汽车综合性能检测站有限公司			5,304,393.36			
太仓市宁太水运产业有限公司			1,215,764.88			
太仓市金仓建设投资有限公司	49,000,000.00		24,830,277.11			
太仓市城投油气投资有限公司			9,305,128.82			
苏州罗斯杰投资有限公司			102,993.88			
苏州斯莱福商业管理有限公司			14,164.35			
苏州格尔诺光电科技有限公司			341,180.50			
江苏五洋房产有限公司			5,590,359.54			
太仓市恒洋实业有限公司	50,000,000.00		2,931,075.93			
江苏君威人力资源有限公司			230,343.77			
太仓市信谊农村小额贷款股份有限公司			2,194.15			
太仓创睿光电科技有限公司			180,605.77			
太仓通洋房产有限公司			5,566.68			
太仓市恒洋物业管理有限公司			500,371.12			

2023 年 12 月 31 日						
太仓市春磊房地产开发有限公司			1,216,002.62			
太仓盛洋房产开发有限公司			3,545,249.26			
太仓市恒力纺织有限公司	5,000,000.00		1,756,415.73			
太仓市京洋化工原料有限公司	81,500,000.00		65,110,378.34	75,000,000.00		
苏州森洋国际贸易有限公司	28,200,000.00		36,140,484.66			
苏州斯玛特国际贸易有限公司			48,721.70			
苏州娄洋国际贸易有限公司	58,000,000.00		92,653,528.43	90,000,000.00		
江苏香塘集团进出口有限公司	10,000,000.00		21,449,297.92			
香塘集团房地产开发（苏州）有限公司			92,034.71			
苏州香塘创业投资有限责任公司			33,181.75			
太仓永金置业有限公司			48,182.88			
苏州禹海置业有限公司			1,008,919.83			
苏州香塘经苑典当行有限公司			34,840.44			
太仓市振溪商业咨询管理有限公司	139,500,000.00		63,946.34			
苏州香塘物业管理有限公司			3,959,644.11			
苏州香塘溟华融资担保有限公司			721.07			
苏州宝龙化纤有限公司			293,131.35			
太仓市弇盈供应链有限公司	52,500,000.00		50,978.85			
太仓市强益对外贸易发展有限公司	73,000,000.00		21,449,505.72			

2023 年 12 月 31 日						
太仓银球实业发展有限公司			147,032.80			
太仓市沙溪镇商会			1,028.39			
太仓绿野农业发展有限公司			2,133,005.21			
太仓市金控发展有限公司	40,000,000.00		11,432,315.47			
太仓市资产发展有限公司	13,313,600.00		147,753.47			
太仓市大数据有限公司			1,468,967.29			
太仓国源资产管理有限公司			98,898.33			
太仓银谷控股有限公司			1,362.82			
太仓农发投资担保有限公司			2,237.76			
太仓市保安服务有限公司			7,165,633.81			
太仓市一卡通智能科技有限公司			34,059,646.97			
太仓市人力资源有限公司			514,906.19			
太仓市金盾特种守押保安服务有限公司			42,474,960.92			
太仓市融资担保有限公司			4,582,504.80			
太仓市普惠融资担保有限公司			26,009.36			
太仓银谷物产贸易有限公司			112.86			
太仓万益高分子材料有限公司			206,755.95			
太仓市五月风文化体育发展有限公司			651,516.28			
太仓市娄江农村小额贷款有限公司			74,965.53			

2023 年 12 月 31 日						
苏州国信集团有限公司			2,614,224.13			
苏州国信建设集团有限公司			2,089,964.03			
苏州国信贸易集团有限公司	67,070,000.00		1,219,882.92			
苏州国信金融投资集团有限公司			1,273,751.07			
苏州国信集团旺顺进出口有限公司	112,455,000.00		84,212,749.86			
苏州国信集团丰源进出口有限公司	26,000,000.00		643,933.99			
苏州国信集团太仓日升进出口有限公司	30,000,000.00		1,234,715.31			
太仓市国信农村小额贷款有限公司			257.67			
太仓和润企业管理中心（普通合伙）			441,624.94			
太仓市跨境电商产业园有限公司			43,700.21			
苏州天境通网络科技有限公司			12,643.49			
太仓东港融资担保有限公司			523,992.09			
太仓市国信农业科技园有限公司	800,000.00		1,268,571.02			
苏州国信集团太仓恒祥进出口有限公司			0.71			
太仓市供应链金融服务有限公司	166,320,000.00		19,460,989.45			
苏州国信集团新顺进出口有限公司			624,135.41			
太仓东港投资咨询有限公司			651,035.64			
太仓汇文私募基金管理有限公司			614.70			
上海龙潭物业管理有限公司			13,509.47			

2023 年 12 月 31 日						
太仓港怡安国际贸易有限公司			1,201,556.18			
太仓市文化教育投资集团有限公司			86,883.49			
江苏太仓港开发建设股份有限公司			6,401,653.09			
苏州锦超针纺织有限公司			22,899.66			
苏州新超针纺织有限公司			45,331.10			
苏州锦超服饰有限公司	36,500,000.00	5,250,000.00	11,860,319.67	21,180,000.00		
苏州圣梵元贸易有限公司			184,106.46			
太仓荣文合成纤维有限公司	5,000,000.00	65,000,000.00	34,266,159.37			
苏州荣文西邻精密科技有限公司			100.03			
苏州安信造价咨询有限公司			4,523,330.52			
太仓安信会计财务咨询有限公司			3,040,615.82			
太仓市南鹏机械设备有限公司			508.08			
太仓振邦化纤有限公司	5,150,000.00	200,000.00	114,230.63			
太仓市拓邦有色金属铸造有限公司			298.41			
合计	1,049,308,600.00	70,450,000.00	583,006,228.30	186,180,000.00		

2022 年 12 月 31 日						
关联方名称	贷款余额	贴现余额	存款余额	银行承兑汇票	开出信用证	开出保函
太仓市交通发展有限公司			2,235,543.36			



2022 年 12 月 31 日						
太仓市铁路投资有限公司			74.32			
太仓市交通场站管理有限公司			60,616.38			
太仓市杨林塘开发有限公司			129,707.88			
太仓市安驰汽车综合性能检测站有限公司			5,760,971.33			
太仓市太詠控股集团有限公司			15,060.19			
太仓市宁太水运产业有限公司			4,807,705.10			
太仓市城投油气投资有限公司			9,365,809.31			
太仓市金仓建设投资有限公司	49,000,000.00					
苏州罗斯杰投资有限公司			102,875.08			
苏州斯莱福商业管理有限公司			14,148.01			
江苏五洋房产有限公司			4,849,878.09			
太仓捷微光电科技有限公司			38,356.73			
太仓市恒洋实业有限公司	20,000,000.00		2,897,826.57			
江苏君威人力资源有限公司			65,554.97			
太仓市信谊农村小额贷款股份有限公司			2,301.55			
太仓创睿光电科技有限公司			179,414.80			
太仓通洋房产有限公司			5,680.45			
太仓市恒洋物业管理有限公司			325,852.99			
太仓市春磊房地产开发有限公司			1,796,331.60			

2022 年 12 月 31 日						
太仓市恒力纺织有限公司	10,000,000.00		2,733,009.84	6,059,323.60		
苏州森洋国际贸易有限公司	28,200,000.00		36,731,889.15	70,000,000.00		
太仓盛洋房产开发有限公司			6,797.00			
太仓市京洋化工原料有限公司	77,000,000.00		57,989,252.94	17,850,000.00		
苏州斯玛特国际贸易有限公司	10,000,000.00		1,232,725.96		5,031,000.00	
苏州娄洋国际贸易有限公司	58,000,000.00		92,546,033.03			
江苏香塘集团进出口有限公司	93,000,000.00		21,485,863.75	71,400,000.00		
香塘集团房地产开发（苏州）有限公司			155,297.40			
苏州香塘创业投资有限责任公司			65,663.42			
太仓永金置业有限公司			48,247.23			
苏州禹海置业有限公司			573,821.72			
苏州香塘经苑典当行有限公司			46,408.29			
太仓市振溪商业咨询管理有限公司	57,000,000.00		24,357.94			
苏州香塘物业管理有限公司			2,343,762.79			
苏州香塘谟华融资担保有限公司			91,200.21			
苏州宝龙化纤有限公司			295,228.54			
太仓市牟盈供应链有限公司	52,500,000.00		128,540.58			
太仓市强益对外贸易发展有限公司	75,000,000.00		21,450,641.09	71,280,000.00		
太仓银球实业发展有限公司			145,894.00			

2022 年 12 月 31 日						
苏州晟德竹科技发展有限公司			104.32			
太仓市沙溪镇商会			1,147.13			
太仓绿野农业发展有限公司			2,133,615.44			
太仓市金控发展有限公司			304,343.77			
太仓市资产发展有限公司	22,324,600.00		167,491.52			
太仓市大数据有限公司			1,468,307.85			
太仓银谷控股有限公司			1,681.11			
太仓农发投资担保有限公司			2,305.14			
太仓市保安服务有限公司			7,009,174.37			
太仓市人力资源有限公司			435,846.21			
太仓市金盾特种守押保安服务有限公司			34,949,885.82			
太仓市融资担保有限公司			5,874,312.12			
太仓市普惠融资担保有限公司			26,321.22			
太仓市一卡通智能科技有限公司			20,437,314.22			
太仓市粮食购销有限公司			3,929,466.26			
太仓银谷物产贸易有限公司			432.51			
太仓市娄江农村小额贷款有限公司			68,827.27			
苏州天能投资有限公司	14,950,000.00		35,068.72			
苏州国信集团有限公司			50,575,644.88	48,000,000.00		

2022 年 12 月 31 日						
苏州国信建设集团有限公司			2,378,474.36			
苏州国信金融投资集团有限公司	770,000.00		1,226,222.51			
苏州国信贸易集团有限公司	69,100,000.00		1,208,538.93			
苏州国信集团旺顺进出口有限公司	47,400,000.00	520,000.00	73,220,414.57	72,000,000.00		
太仓港怡安国际贸易有限公司			428.78			
苏州国信集团太仓怡和进出口有限公司			19,109.62			
太仓市国信农村小额贷款有限公司			497.16			
苏州国信集团太仓日升进出口有限公司	30,000,000.00		1,261,003.10			
太仓和润企业管理中心（普通合伙）			2,598.60			
太仓市跨境电商产业园有限公司			1,064,985.29			
苏州天境通网络科技有限公司			1,804.08			
太仓东港融资担保有限公司			8,648.47			
太仓市国信农业科技园有限公司	800,000.00		1,275,607.90			
苏州国信集团丰源进出口有限公司	26,000,000.00		1,262,617.89			
苏州国信集团太仓恒祥进出口有限公司			0.70			
太仓中博铁路紧固件有限公司	5,000,000.00	2,256,739.20	1,339,551.18			31,000.00
太仓市供应链金融服务有限公司	150,000,000.00	29,384,620.74	2,552,000.84			
太仓市城市发展集团有限公司			50,736,877.66			
苏州锦超针纺织有限公司			25,243.75			

2022 年 12 月 31 日						
苏州新超针纺织有限公司			526,236.69			
苏州锦超服饰有限公司	36,500,000.00	2,709,924.95	7,740,160.28	18,070,000.00		
太仓荣文合成纤维有限公司		6,000,000.00	22,571,419.58	20,000,000.00		
太仓东港投资咨询有限公司			187,565.20			
苏州安信造价咨询有限公司			2,442,101.00			
太仓安信会计财务咨询有限公司			3,268,920.32			
太仓市南鹏机械设备有限公司			3,776.91			
太仓振邦化纤有限公司	5,500,000.00		396,146.03			
合计	938,044,600.00	40,871,284.89	572,890,584.87	394,659,323.60	5,031,000.00	31,000.00

### C、与关联自然人关联交易余额

关联方名称	2023 年度	2022 年度
贷款	12,212,456.57	13,255,313.43
存款	80,953,005.59	66,277,818.36

### 3、作为关联方的企业年金

经本行管理层会议提议，2007 年 4 月 29 日职工代表大会决议通过了《关于企业年金工作的决议》，并经江苏省劳动和社会保障厅苏劳社督函（2007）13 号《关于江苏太仓农村商业银行股份有限公司企业年金计划确认函》确认，目前本行企业年金的管理者为长江养老保险股份有限公司和博时基金管理有限公司。在报告期，本行与本行设立的企业年金基金除正常供款外，未发生关联交易。

### 4、董事、监事及关键管理人员薪酬

本行的董事、监事及关键管理人员从本行领取的薪酬或享受其他待遇的情况如下：

	2023 年度	2022 年度
薪酬金额	912.64 万	910.38 万

## 八、公允价值的披露

公允价值是指市场参与者在计量日发生的有序交易中，出售一项资产或者转移一项负债所需要支付的价格。公允价值估计根据在某一具体时点根据相关市场信息和与各种金融工具有关的信息而作出的。各类金融工具的公允价值估计基于下列所列方法和假设：

以公允价值计量的金融工具分为以下三个层级。当无法获取公开市场报价时，本行通过一些估值技术或者询价来确定金融工具的公允价值。

第一层次：采用相同资产或负债在活跃市场中的报价，包括在交易所交易的证券和某些政府债券。

第二层次：使用估值技术—直接或间接的全部使用除第一层次中的资产或负债的市场报价以外的其他可观察输入值，包括大多数场外交易的衍生合约，从价格提供商或中央国债登记结算有限公司（“中债”）网站上取得价格（包括中债估值和中债结算价）的债券。

第三层次：使用估值技术—使用了任何非基于可观察市场数据的输入值（不可观察输入值）。

(一) 以公允价值计量的资产和负债的期末公允价值

本集团

2023 年 12 月 31 日				
	第一层次	第二层次	第三层次	合计
<b>金融资产：</b>				
发放贷款和垫款		5,855,771,092.43		5,855,771,092.43
交易性金融资产	2,694,927,353.69	1,791,654,749.49		4,486,582,103.18
其他债权投资		10,495,047,000.78		10,495,047,000.78
其他权益工具投资			3,100,000.00	3,100,000.00
合计	2,694,927,353.69	18,142,472,842.70	3,100,000.00	20,840,500,196.39

本银行

2023 年 12 月 31 日				
	第一层次	第二层次	第三层次	合计
<b>金融资产：</b>				
发放贷款和垫款		5,777,038,201.47		5,777,038,201.47
交易性金融资产	2,694,927,353.69	1,791,654,749.49		4,486,582,103.18
其他债权投资		10,495,047,000.78		10,495,047,000.78
其他权益工具投资			3,100,000.00	3,100,000.00
合计	2,694,927,353.69	18,063,739,951.74	3,100,000.00	20,761,767,305.43

本集团

2022 年 12 月 31 日				
	第一层次	第二层次	第三层次	合计
<b>金融资产：</b>				
发放贷款和垫款		4,747,598,592.64		4,747,598,592.64
交易性金融资产	3,742,980,125.52	164,766,879.51		3,907,747,005.03
其他债权投资		9,164,866,456.46		9,164,866,456.46
其他权益工具投资			3,100,000.00	3,100,000.00
合计	3,742,980,125.52	14,077,231,928.61	3,100,000.00	17,823,312,054.13

本银行

2022 年 12 月 31 日				
	第一层次	第二层次	第三层次	合计
<b>金融资产：</b>				
发放贷款和垫款		4,661,639,505.90		4,661,639,505.90
交易性金融资产	3,742,980,125.52	164,766,879.51		3,907,747,005.03
其他债权投资		9,164,866,456.46		9,164,866,456.46
其他权益工具投资			3,100,000.00	3,100,000.00
合计	3,742,980,125.52	13,991,272,841.87	3,100,000.00	17,737,352,967.39

(二) 不以公允价值计量的金融资产和金融负债的公允价值情况

本集团

项目	2023 年 12 月 31 日		
	账面价值	公允价值	所属层次
债权投资	7,187,871,759.48	7,318,485,168.80	第二层次
债权投资	96,553,368.89	99,049,047.58	第三层次
合计	7,284,425,128.37	7,417,534,216.38	

本银行

项目	2023 年 12 月 31 日		
	账面价值	公允价值	所属层次
债权投资	7,187,871,759.48	7,318,485,168.80	第二层次
债权投资	96,553,368.89	99,049,047.58	第三层次
合计	7,284,425,128.37	7,417,534,216.38	

本集团

项目	2022 年 12 月 31 日		
	账面价值	公允价值	所属层次
债权投资	6,308,878,254.01	6,380,108,717.28	第二层次
债权投资	100,565,833.29	103,143,876.71	第三层次
合计	6,409,444,087.30	6,483,252,593.99	



本银行

项目	2022 年 12 月 31 日		
	账面价值	公允价值	所属层次
债权投资	6,308,878,254.01	6,380,108,717.28	第二层次
债权投资	100,565,833.29	103,143,876.71	第三层次
合计	6,409,444,087.30	6,483,252,593.99	

除上述有关项目外，其余金融工具的或由于期限较短，或者无活跃市场，目前尚无公允价值。

九、或有事项、承诺事项及主要表外事项

(一) 诉讼事项形成的或有事项

截至 2023 年 12 月 31 日，本集团作为原告尚未判决的诉讼 79 笔，涉案金额合计人民币 981.49 万元，本集团无作为被告尚未判决的诉讼案件，上述诉讼案件对财务报表不产生重大影响。

(二) 承诺事项

1、资本性支出承诺

项目	2023 年 12 月 31 日	2022 年 12 月 31 日
已签约但未支付	76,260,782.10	62,211,200.00

上述资本性承诺是指建造营业用房、购买设备及系统开发等的资本支出承诺。

2、对外资产质押承诺

本集团部分债券、票据被用作向央行再借款、同业间卖出回购及同业间债券借贷等业务的质押物。于各资产负债表日，相关余额如下：

项目	2023 年 12 月 31 日	2022 年 12 月 31 日
债权投资	4,919,000,000.00	4,724,000,000.00
其中：国债	4,289,000,000.00	4,028,000,000.00
金融债	630,000,000.00	696,000,000.00
其他债权投资	3,787,400,000.00	1,211,400,000.00
其中：国债	233,400,000.00	756,800,000.00
金融债	3,554,000,000.00	10,000,000.00
同业存单		444,600,000.00
发放贷款及垫款	161,375,965.93	71,016,745.07
合计	8,867,775,965.93	6,006,416,745.07

(三) 主要的或有风险的表外事项

本集团

2023 年 12 月 31 日			
项 目	金额	保证金金额	保证金所占比例(%)
银行承兑汇票	3,623,029,715.13	2,117,447,452.08	58.44
开出信用证	41,211,641.66	8,996,927.12	21.83
开出保函	10,482,265.56	9,406,825.38	89.74
贷款承诺	329,668,539.96		

本银行

2023 年 12 月 31 日			
项 目	金额	保证金金额	保证金所占比例(%)
银行承兑汇票	3,611,533,841.35	2,105,951,578.30	58.31
开出信用证	41,211,641.66	8,996,927.12	21.83
开出保函	10,482,265.56	9,406,825.38	89.74
贷款承诺	329,668,539.96		

本集团

2022 年 12 月 31 日			
项 目	金额	保证金金额	保证金所占比例(%)
银行承兑汇票	3,730,654,610.72	2,474,383,075.54	66.33
开出信用证	17,211,133.07	2,804,856.64	16.30
开出保函	14,095,988.35	13,663,707.09	96.93
贷款承诺	364,985,194.84		

本银行

2022 年 12 月 31 日			
项 目	金额	保证金金额	保证金所占比例(%)
银行承兑汇票	3,648,103,289.76	2,391,831,754.58	65.56
开出信用证	17,211,133.07	2,804,856.64	16.30
开出保函	13,295,988.35	12,863,707.09	96.75
贷款承诺	364,985,194.84		

银行承兑汇票是由收款人或付款人（或承兑申请人）签发，由承兑申请人向本行申请，经本行审查同意承兑商业汇票的信贷业务。

开出保函指本行应申请人或委托人的要求，以出具保函的形式向受益人承诺，当申请人不履行合同约定的义务或承诺的事项时，由本行按保函约定履行债务或承担责任的信贷业务。

## **十、与金融工具相关的风险**

### **(一) 金融工具风险管理概述**

#### **1、主要的金融风险**

本行在经营过程中面临的金融工具风险主要包括信用风险、流动性风险和市场风险。其中，市场风险包括利率风险、汇率风险。

#### **2、金融风险管理目标**

本行的经营活动大量运用了金融工具。本行以固定利率或浮动利率吸收不同期限的存款并将这些资金运用于利率较高的长期贷款以增加利差，同时保持足够的流动性以保证负债到期后及时偿还。本行在中国人民银行制定的利率体系下，在大丰及盐城市区开展业务。本行通过同时向企业和个人提供多种形式的信贷服务以获得高于平均水平的利差（扣除准备后）。此类金融工具不仅包括资产负债表内的发放贷款和垫款，还包括提供担保与其他承诺。

本行风险管理的目标是通过积极的风险管理，追求经风险调整后资本收益的最大化，实现可持续发展。

#### **3、金融风险管理框架**

本行风险管理的主要内容为对经营活动中面临的各类风险进行识别、评估、计量、监测、控制、缓释和报告。具体包括：维护全行风险治理结构的正常运转、建立健全风险管理政策体系、授权管理、信用风险管理、市场风险管理、流动性风险管理、操作风险管理、法律与合规管理、声誉风险管理、战略风险管理、风险计量工具和风险管理系统的开发以及定期编制风险报告、向高级管理层和董事会风险管理委员会及董事会报告、与监管机构的沟通协调、其他与风险管理相关的工作。

本行董事会对本行的风险管理承担最终责任，并通过其风险管理与关联交易控制委员会和审计委员会监督本行的风险管理职能。本行的行长对本行的风险管理负责，直接向本行董事会汇报风险管理事宜。本行的风险管理的职能均集中在总行层面，并明确了内部各部门对金融风险的监控。

## (二) 信用风险

信用风险是指客户（或者交易对象）可能无法或者不愿意履行对本行按约定负有的义务的风险。本行的信用风险主要源于发放贷款和垫款、表外信贷承诺等的信贷业务，和非我国财政部及人民银行发行的国债和票据的投资和与非我国人民银行外的金融机构的资金业务。本行信用风险防范的核心内容包括：信贷政策及制度的制订；授信前尽职调查；客户信用评级（或测分）；担保评估；授信业务风险评价；贷款审查和审批；放款；授信后管理；不良贷款管理；追究不良类信贷资产责任人的责任。信用风险缓释管理的手段不限于取得抵押物权证及保证。对于表外的信贷承诺，本行一般会收取保证金以减少信用风险。

### 1、 信用风险的计量

#### （1）发放贷款和垫款及表外信用承诺

风险管理部负责集中监控和评估发放贷款和垫款及表外信用承诺的信用风险，并定期向管理层和董事会报告。

本行主要基于客户对约定义务的“违约可能性”和财务状况，并考虑当前的信用敞口及未来可能的发展趋势，计量贷款和垫款的信用风险。

对于表外业务产生的信用风险，本行按照产品特点分别管理。这些表外信用风险敞口主要包括贷款承诺、开出保函、承兑汇票和信用证等。

本行根据银监会《贷款风险分类指引》、《小企业贷款风险分类办法（试行）》、《农村银行机构公司类信贷资产风险十级分类指引（试行）》以及江苏省联社《江苏省农村信用社信贷资产风险分类实施方案》、《商业银行金融资产风险分类办法》，本行制定了信贷资产风险分类管理办法，将发放贷款和垫款分为正常、关注、次级、可疑和损失五类。

正常类：借款人能够履行合同，没有足够理由怀疑贷款本息不能按时足额偿还。

关注类：尽管借款人目前有能力偿还贷款本息，但存在一些可能对偿还产生不利影响的因素。

次级类：借款人的还款能力出现明显问题，完全依靠其正常营业收入无法足额偿还贷款本息，即使执行担保，也可能会造成一定损失。

可疑类：借款人无法足额偿还贷款本息，即使执行担保，也肯定要造成较大损失。

损失类：在采取所有可能的措施或一切必要的法律程序之后，本息仍然无法收回，或只能收回极少部分。

其中次级类、可疑类和损失类统称为不良贷款，正常类和关注类统称为非不良贷款。本行同时将表外业务也纳入客户统一授信，实施额度管理，并依据

上述指引，对表外业务品种进行风险分类。

本行对贷款和垫款风险分类，信贷人员依据借款人的偿还能力和还款意愿，同时考虑保证、质押抵押、逾期时间的长短等因素为未偿还贷款和垫款进行分类；业务经营机构收集、检查并核实这些分类信息，并向风险管理部报告；业务经营部门审查及在权限范围内认定部分贷款和垫款的分类，超审批权限的，按权限逐级报送有权机构审批。

本行对不同的授信业务规定了不同的检查频率，并正在参照有关巴塞尔新资本协议，试行对不同类信贷资产的信用风险特征分别进行归纳总结；在此基础上按季分别做信用风险分析，估计相应风险拨备，进行动态调整。对于某些重大的贷款项目，本行会根据贷后检查所获得的信息，适时地进行分类的调整。

#### （2）存放及拆放同业款项

对于存放及拆放同业，本行主要考虑同业规模、财务状况及内、外部信用风险评级结果确定交易对手的信用情况。

#### （3）债券及衍生金融工具

债券的信用风险源于信用利差、违约率和损失率以及基础资产信用质量等的变化。

本行对债券信用风险的管理，通过监控外部机构对债券的信用评级、债券发行人的内部信用评级以及证券化产品基础资产的信用质量（包括检查违约率、还款率）、行业和地区状况、损失覆盖率和交易对手风险以识别信用风险敞口。受到信用风险影响的金额以有利于本行的金融工具的现行公允价值（即公允价值为正数的该等资产）为限。衍生产品的信用风险作为客户及金融机构综合授信额度的一部分予以管理。衍生金融工具的信用风险敞口通常不以获得抵押品或其他担保来降低风险。

### 2、 信贷资产准备金计提政策

参见本附注“三、（九）6.金融资产减值”。

### （三） 流动性风险

流动性风险，是指企业在履行以交付现金或其他金融资产的方式结算的义务时发生资金短缺的风险。

本行的流动性风险是指无法以合理成本及时获得充足资金，用于偿付到期债务、履行其他支付义务和满足正常业务开展的其他资金需求的风险。

## 1、 流动性风险管理

流动性风险包括无法及时获得或者无法以合理成本获得充足资金，以偿付到期债务或其他支付义务、满足资产增长或其他业务发展需要的风险。该风险可能来自央行要求存贷比的变化和面临各类日常新近提款的要求。提款要求包括同业存放、活期存款、到期的定期存款、客户贷款提款、担保及其他现金结算的付款要求。本行无需保持满足所有付现要求的流动性，不会为满足所有这些资金需求保留等额的现金储备，因为根据历史经验，相当一部分到期的存款并不会在到期日立即提走，而是继续留本行。但是为了确保应对不可预料的资金需求，本行规定了最低的资金存量标准和最低需保持的同业拆入的额度以满足各类提款需求。此外，本行认为通常情况下第三方不会按照担保或开具信用证所承诺的金额全额提取资金，因此提供担保和开具信用证所需要的资金一般会低于信贷承诺的金额；同时，大量的信贷承诺可能因为过期或中止而无需实际履行，因此信贷承诺的合同金额不代表未来所需的资金需求。

本行董事会负责制订与本行流动性风险管理战略有关的政策。对流动性风险管理实行统一与分散性、现金流匹配、分币种管理、全面性等原则。本行高级管理层下属的资产负债委员会负责制订与本行流动性风险管理有关的业务政策。计划财务部、风险管理部和资金市场部是三个具体职能部门。计划财务部作为资产负债比例及预算管理的综合部门和负责头寸管理和利润核算管理的职能部门。风险管理部是实施资产质量和贷款风险管理的职能部门，对资产负债比例管理及预算中的资产安全性指标进行监督、考核，根据资产负债比例管理及资产负债委员会的决定负责具体的落实和实施。资金市场部是货币市场资金及资本市场资金的管理和运作部门，在计划财务部拟定的计划及风险指标下通过市场进行资产负债配置，在全行统筹的资产负债比例指标下将超比例指标的资产、负债通过市场进行买卖。日常业务中，计划财务部定期对资产负债状况进行分析，并提出相关调整建议。如出现对资产负债有重大影响的情况时，例如大额存款、贷款或资金市场利率出现重大变化时，立即召集相关业务部门商议应对措施。

2、 到期日分析

下表依据资产负债表日到合同到期日的剩余期限对本行的资产和负债进行了到期分析。

本集团

2023 年 12 月 31 日	逾期	即期偿还	3 个月以内	3 个月-1 年	1-5 年	5 年以上	合计
资产项目：							
现金及存放中央银行款项		1,427,302,974.90	1,542,835.85			3,036,504,976.60	4,465,350,787.35
存放同业款项		494,589,410.34	85,500,930.70	29,641,743.99			609,732,085.03
拆出资金			2,082,506,775.08	17,062,738.98			2,099,569,514.06
发放贷款和垫款	106,506,111.47		9,542,133,367.15	21,197,048,953.67	8,119,855,871.66	6,681,563,090.64	45,647,107,394.59
金融投资：							
交易性金融资产		590,466,787.01	741,185,162.07	636,121,297.00	1,989,882,727.10	528,926,130.00	4,486,582,103.18
债权投资			264,106,548.30	555,406,972.57	3,527,697,460.96	2,937,214,146.54	7,284,425,128.37
其他债权投资			327,155,432.38	1,662,371,867.53	6,932,749,330.87	1,572,770,370.00	10,495,047,000.78
其他权益工具投资						3,100,000.00	3,100,000.00
固定资产						540,294,632.44	540,294,632.44
使用权资产			24,512.67	280,124.58	2,099,631.54		2,404,268.79
无形资产						69,279,331.06	69,279,331.06
递延所得税资产					427,441,272.45		427,441,272.45
其他资产	2,234,087.37	66,820,099.72			48,412,821.98		117,467,009.07
资产总计	108,740,198.84	2,579,179,271.97	13,044,155,564.20	24,097,933,698.32	21,048,139,116.56	15,369,652,677.28	76,247,800,527.17

2023 年 12 月 31 日	逾期	即期偿还	3 个月以内	3 个月-1 年	1-5 年	5 年以上	合计
负债项目：							
向中央银行借款			1,280,387,411.47	1,962,174,245.55			3,242,561,657.02
同业及其他金融机构存放 款项		12,473,113.00	560,785,833.33				573,258,946.33
拆入资金			201,036,444.45	1,300,000,000.00			1,501,036,444.45
交易性金融负债			19,022,740.91			2,089,072,540.00	2,108,095,280.91
卖出回购金融资产款			2,491,731,286.79				2,491,731,286.79
吸收存款		18,914,800,013.16	8,088,655,672.81	8,703,411,927.86	23,690,558,510.62		59,397,426,124.45
应付职工薪酬		158,084,224.90		89,483.70	677,232.24	14,340,270.56	173,191,211.40
应交税费		15,172,755.29					15,172,755.29
预计负债	24,566.15	17,963,916.09	28,514,116.71	30,930,984.49	33,465,930.88	1,797,820.96	112,697,335.28
租赁负债			151,145.63	714,211.37	996,407.87		1,861,764.87
递延所得税负债					32,430,450.71		32,430,450.71
其他负债		104,730,517.29					104,730,517.29
负债合计	24,566.15	19,223,224,539.73	12,670,284,652.10	11,997,320,852.97	23,758,128,532.32	2,105,210,631.52	69,754,193,774.79
表内流动性净额	108,715,632.69	-16,644,045,267.76	373,870,912.10	12,100,612,845.35	-2,709,989,415.76	13,264,442,045.76	6,493,606,752.38



江苏太仓农村商业银行股份有限公司  
2023 年度  
财务报表附注

2022 年 12 月 31 日	逾期	即期偿还	3 个月以内	3 个月-1 年	1-5 年	5 年以上	合计
<b>资产项目：</b>							
现金及存放中央银行款项		893,812,365.33	1,498,074.99			2,964,066,123.26	3,859,376,563.58
存放同业款项		469,440,030.78	76,188,705.87				545,628,736.65
拆出资金			2,029,768,476.08				2,029,768,476.08
发放贷款和垫款	93,409,476.39		7,499,591,643.96	19,967,741,254.85	6,272,892,327.43	6,424,237,623.31	40,257,872,325.94
<b>金融投资：</b>							
交易性金融资产		1,539,755,877.09	1,016,298,336.88	403,956,764.11	806,102,721.95	141,633,305.00	3,907,747,005.03
债权投资			137,356,269.86	457,563,156.43	3,828,060,046.99	1,986,464,614.02	6,409,444,087.30
其他债权投资			251,905,541.86	2,197,698,253.32	6,269,925,381.28	445,337,280.00	9,164,866,456.46
其他权益工具投资						3,100,000.00	3,100,000.00
固定资产						565,962,771.66	565,962,771.66
使用权资产					2,019,191.24		2,019,191.24
无形资产						74,936,693.22	74,936,693.22
递延所得税资产					395,949,152.31		395,949,152.31
其他资产	2,249,466.77	58,420,438.36			63,819,256.12		124,489,161.25
资产总计	95,658,943.16	2,961,428,711.56	11,012,607,049.50	23,026,959,428.71	17,638,768,077.32	12,605,738,410.47	67,341,160,620.72
<b>负债项目：</b>							
向中央银行借款			1,019,906,838.25	1,929,018,333.33			2,948,925,171.58
同业及其他金融机构存放款项		5,279,756.89	515,406,777.78				520,686,534.67

2022 年 12 月 31 日	逾期	即期偿还	3 个月以内	3 个月-1 年	1-5 年	5 年以上	合计
拆入资金			200,158,888.89	1,300,899,861.11			1,501,058,750.00
交易性金融负债			191,502,902.60				191,502,902.60
卖出回购金融资产款			2,686,564,896.18				2,686,564,896.18
吸收存款		19,131,624,083.67	6,413,264,009.61	7,443,689,336.66	20,129,288,710.28	-	53,117,866,140.22
应付职工薪酬		134,036,708.25	10,146.41	76,369.49	580,780.84	13,645,741.15	148,349,746.14
应交税费		17,080,764.09					17,080,764.09
预计负债		29,619,094.99	44,671,675.20	36,562,790.29	19,755,572.34	3,650,569.39	134,259,702.21
租赁负债		306,770.39	69,788.40	615,597.74	837,826.28		1,829,982.81
递延所得税负债					9,873,820.55		9,873,820.55
其他负债		90,146,026.04				7,142,571.22	97,288,597.26
负债合计		19,408,093,204.32	11,071,555,923.32	10,710,862,288.62	20,160,336,710.29	24,438,881.76	61,375,287,008.31
表内流动性净额	95,658,943.16	-16,446,664,492.76	-58,948,873.82	12,316,097,140.09	-2,521,568,632.97	12,581,299,528.71	5,965,873,612.41

本银行

2023 年 12 月 31 日	逾期	即期偿还	3 个月以内	3 个月-1 年	1-5 年	5 年以上	合计
资产项目：							
现金及存放中央银行款项		1,337,394,831.00	1,457,460.27			2,871,732,695.33	4,210,584,986.60
存放同业款项		414,499,303.40	7,156,402.16	29,641,743.99			451,297,449.55
拆出资金			2,082,506,775.08	17,062,738.98			2,099,569,514.06

2023 年 12 月 31 日	逾期	即期偿还	3 个月以内	3 个月-1 年	1-5 年	5 年以上	合计
发放贷款和垫款	78,679,953.58		8,855,481,413.50	19,201,809,261.51	7,878,817,592.75	6,506,424,246.35	42,521,212,467.69
金融投资：							
交易性金融资产		590,466,787.01	741,185,162.07	636,121,297.00	1,989,882,727.10	528,926,130.00	4,486,582,103.18
债权投资			264,106,548.30	555,406,972.57	3,527,697,460.96	2,937,214,146.54	7,284,425,128.37
其他债权投资			327,155,432.38	1,662,371,867.53	6,932,749,330.87	1,572,770,370.00	10,495,047,000.78
其他权益工具投资						3,100,000.00	3,100,000.00
长期股权投资						80,046,800.00	80,046,800.00
固定资产						454,315,722.88	454,315,722.88
使用权资产			24,512.67	280,124.58	769,770.47		1,074,407.72
无形资产						69,279,331.06	69,279,331.06
递延所得税资产					402,061,018.21		402,061,018.21
其他资产	1,256,493.68	65,562,372.44			47,199,450.06		114,018,316.18
资产总计	79,936,447.26	2,407,923,293.85	12,279,073,706.43	22,102,694,006.16	20,779,177,350.42	15,023,809,442.16	72,672,614,246.28
负债项目：							
向中央银行借款			1,280,344,633.69	1,892,174,245.55			3,172,518,879.24
同业及其他金融机构存放款项		132,174,289.18	560,785,833.33				692,960,122.51
拆入资金			201,036,444.45	1,300,000,000.00			1,501,036,444.45
交易性金融负债			19,022,740.91			2,089,072,540.00	2,108,095,280.91
卖出回购金融资产款			2,491,731,286.79				2,491,731,286.79

江苏太仓农村商业银行股份有限公司  
2023 年度  
财务报表附注

2023 年 12 月 31 日	逾期	即期偿还	3 个月以内	3 个月-1 年	1-5 年	5 年以上	合计
吸收存款		18,050,538,378.68	7,479,273,419.27	8,026,947,122.83	22,485,896,661.51		56,042,655,582.29
应付职工薪酬		148,084,224.90		89,483.70	677,232.24	14,340,270.56	163,191,211.40
应交税费		10,690,241.15					10,690,241.15
预计负债	24,566.15	17,963,916.09	28,514,116.71	30,930,984.49	33,465,930.88	1,797,820.96	112,697,335.28
租赁负债				86,277.98	611,203.26		697,481.24
递延所得税负债					32,097,985.44		32,097,985.44
其他负债		99,767,876.65					99,767,876.65
负债合计	24,566.15	18,459,218,926.65	12,060,708,475.15	11,250,228,114.55	22,552,749,013.33	2,105,210,631.52	66,428,139,727.35
表内流动性净额	79,911,881.11	-16,051,295,632.80	218,365,231.28	10,852,465,891.61	-1,773,571,662.91	12,918,598,810.64	6,244,474,518.93

2022 年 12 月 31 日	逾期	即期偿还	3 个月以内	3 个月-1 年	1-5 年	5 年以上	合计
<b>资产项目：</b>							
现金及存放中央银行款项		838,383,418.19	1,419,207.23			2,808,520,526.00	3,648,323,151.42
存放同业款项		444,017,675.67	39,937,564.13				483,955,239.80
拆出资金			2,029,768,476.08				2,029,768,476.08
发放贷款和垫款	62,341,349.58		6,855,719,272.54	17,880,625,802.20	6,119,907,538.11	6,289,850,130.76	37,208,444,093.19
<b>金融投资：</b>							
交易性金融资产		1,539,755,877.09	1,016,298,336.88	403,956,764.11	806,102,721.95	141,633,305.00	3,907,747,005.03
债权投资			137,356,269.86	457,563,156.43	3,828,060,046.99	1,986,464,614.02	6,409,444,087.30

2022 年 12 月 31 日	逾期	即期偿还	3 个月以内	3 个月-1 年	1-5 年	5 年以上	合计
其他债权投资			251,905,541.86	2,197,698,253.32	6,269,925,381.28	445,337,280.00	9,164,866,456.46
其他权益工具投资						3,100,000.00	3,100,000.00
长期股权投资						80,046,800.00	80,046,800.00
固定资产						463,745,773.57	463,745,773.57
使用权资产					654,316.41		654,316.41
无形资产						74,936,693.22	74,936,693.22
递延所得税资产					370,969,304.66		370,969,304.66
其他资产	1,299,562.57	54,773,140.54			62,314,057.69		118,386,760.80
资产总计	63,640,912.15	2,876,930,111.49	10,332,404,668.58	20,939,843,976.06	17,457,933,367.09	12,293,635,122.57	63,964,388,157.94
<b>负债项目：</b>							
向中央银行借款			1,013,950,849.36	1,810,000,000.00			2,823,950,849.36
同业及其他金融机构存放款项		110,581,393.16	515,406,777.78				625,988,170.94
拆入资金			200,158,888.89	1,300,899,861.11			1,501,058,750.00
交易性金融负债			191,502,902.60				191,502,902.60
卖出回购金融资产款			2,686,564,896.18				2,686,564,896.18
吸收存款		18,343,255,284.78	5,751,239,774.67	6,881,073,527.02	19,044,366,474.71		50,019,935,061.18
应付职工薪酬		124,671,368.25	10,146.41	76,369.49	580,780.84	13,645,741.15	138,984,406.14
应交税费		12,928,045.89					12,928,045.89
预计负债		29,619,094.99	44,671,675.20	36,562,790.29	19,755,572.34	3,650,569.39	134,259,702.21

2022 年 12 月 31 日	逾期	即期偿还	3 个月以内	3 个月-1 年	1-5 年	5 年以上	合计
租赁负债		306,770.39	38,136.72	123,820.51	102,149.31		570,876.93
递延所得税负债					9,873,820.55		9,873,820.55
其他负债		90,146,026.04					90,146,026.04
负债合计		18,711,507,983.50	10,403,544,047.81	10,028,736,368.42	19,074,678,797.75	17,296,310.54	58,235,763,508.02
表内流动性净额	63,640,912.15	-15,834,577,872.01	-71,139,379.23	10,911,107,607.64	-1,616,745,430.66	12,276,338,812.03	5,728,624,649.92

3、 非衍生金融资产和金融负债未折现合同现金流分析

下表根据资产负债表日到合同到期日的剩余期限列示了本行非衍生金融资产和负债的剩余到期日现金流。

本集团

2023 年 12 月 31 日	逾期	即期偿还	3 个月以内	3 个月-1 年	1-5 年	5 年以上	合计
<b>资产项目：</b>							
现金及存放中央银行款项		1,427,302,974.90	13,759,118.72	36,893,535.46	196,765,522.49	3,036,504,976.60	4,711,226,128.17
存放同业款项		495,157,086.78	85,676,885.78	30,703,295.95			611,537,268.51
拆出资金			2,092,791,069.21	17,515,738.64			2,110,306,807.85
发放贷款和垫款	178,592,685.09		10,222,130,657.67	23,008,059,463.38	10,388,885,956.31	8,603,754,417.84	52,401,423,180.29
<b>金融投资：</b>							
交易性金融资产		587,821,000.00	710,032,450.11	681,006,537.21	2,051,915,444.57	956,451,995.89	4,987,227,427.78
债权投资			278,329,551.33	665,250,315.78	4,153,792,801.02	3,310,950,302.79	8,408,322,970.92
其他债权投资			339,812,804.45	1,780,539,804.99	7,482,834,519.48	1,862,060,880.56	11,465,248,009.48

江苏太仓农村商业银行股份有限公司  
2023 年度  
财务报表附注

2023 年 12 月 31 日	逾期	即期偿还	3 个月以内	3 个月-1 年	1-5 年	5 年以上	合计
资产总计	178,592,685.09	2,510,281,061.68	13,742,532,537.27	26,219,968,691.41	24,274,194,243.87	17,769,722,573.68	84,695,291,793.00
<b>负债项目：</b>							
向中央银行借款			1,303,525,806.06	1,982,802,048.75			3,286,327,854.81
同业及其他金融机构存放款项		12,473,113.00	561,132,222.22				573,605,335.22
拆入资金			208,480,888.89	1,306,788,444.45			1,515,269,333.34
交易性金融负债			2,088,127,050.50				2,088,127,050.50
卖出回购金融资产款			2,492,132,527.31				2,492,132,527.31
吸收存款		18,914,849,860.00	8,547,348,259.69	9,056,362,258.53	24,565,709,702.87		61,084,270,081.09
负债合计		18,927,322,973.00	15,200,746,754.67	12,345,952,751.73	24,565,709,702.87		71,039,732,182.27
表内合同现金流净额	178,592,685.09	-16,417,041,911.32	-1,458,214,217.40	13,874,015,939.68	-291,515,459.00	17,769,722,573.68	13,655,559,610.73

2022 年 12 月 31 日	逾期	即期偿还	3 个月以内	3 个月-1 年	1-5 年	5 年以上	合计
<b>资产项目：</b>							
现金及存放中央银行款项		893,812,365.33	13,425,647.72	36,013,403.39	192,071,484.78	2,964,066,123.27	4,099,389,024.49
存放同业款项		469,534,424.37	76,450,066.66				545,984,491.03
拆出资金			2,039,028,882.73				2,039,028,882.73
发放贷款和垫款	264,680,086.82		8,075,729,992.31	21,733,574,921.41	8,520,571,813.07	8,626,769,655.01	47,221,326,468.62
<b>金融投资：</b>							
交易性金融资产		1,544,136,654.01	1,012,245,072.59	404,720,611.23	815,726,153.56	159,770,175.08	3,936,598,666.47

2022 年 12 月 31 日	逾期	即期偿还	3 个月以内	3 个月-1 年	1-5 年	5 年以上	合计
债权投资			145,835,174.99	552,011,805.65	4,364,156,558.96	2,151,385,438.91	7,213,388,978.51
其他债权投资			259,173,852.45	2,328,985,131.13	6,755,284,425.78	462,852,813.90	9,806,296,223.26
资产总计	264,680,086.82	2,907,483,443.71	11,621,888,689.45	25,055,305,872.81	20,647,810,436.15	14,364,844,206.17	74,862,012,735.11
<b>负债项目：</b>							
向中央银行借款			1,040,805,703.79	1,946,464,999.99			2,987,270,703.78
同业及其他金融机构存放款项		5,279,756.89	515,781,930.56				521,061,687.45
拆入资金			205,880,555.56	1,332,951,388.89			1,538,831,944.45
交易性金融负债			191,502,902.60				191,502,902.60
卖出回购金融资产款			2,689,631,293.89				2,689,631,293.89
吸收存款		19,131,677,442.25	6,764,727,366.64	7,486,007,480.01	21,207,755,050.82		54,590,167,339.72
负债合计		19,136,957,199.14	11,408,329,753.04	10,765,423,868.89	21,207,755,050.82		62,518,465,871.89
表内合同现金流净额	264,680,086.82	-16,229,473,755.43	213,558,936.41	14,289,882,003.92	-559,944,614.67	14,364,844,206.17	12,343,546,863.22

本银行

2023 年 12 月 31 日	逾期	即期偿还	3 个月以内	3 个月-1 年	1-5 年	5 年以上	合计
<b>资产项目：</b>							
现金及存放中央银行款项		1,337,394,831.00	13,087,977.68	34,891,552.25	186,088,278.66	2,871,732,695.33	4,443,195,334.92
存放同业款项		414,840,540.35	7,189,963.56	30,703,295.95			452,733,799.86
拆出资金			2,092,791,069.21	17,515,738.64			2,110,306,807.85



2023 年 12 月 31 日	逾期	即期偿还	3 个月以内	3 个月-1 年	1-5 年	5 年以上	合计
发放贷款和垫款	134,700,522.13		9,486,558,006.60	20,902,401,690.59	10,115,984,564.50	8,419,527,533.87	49,059,172,317.69
金融投资：							
交易性金融资产		587,821,000.00	710,032,450.11	681,006,537.21	2,051,915,444.57	956,451,995.89	4,987,227,427.78
债权投资			278,329,551.33	665,250,315.78	4,153,792,801.02	3,310,950,302.79	8,408,322,970.92
其他债权投资			339,812,804.45	1,780,539,804.99	7,482,834,519.48	1,862,060,880.56	11,465,248,009.48
资产总计	134,700,522.13	2,340,056,371.35	12,927,801,822.94	24,112,308,935.41	23,990,615,608.23	17,420,723,408.44	80,926,206,668.50
负债项目：							
向中央银行借款			1,303,171,917.17	1,911,775,382.08			3,214,947,299.25
同业及其他金融机构存放款项		132,174,289.18	561,132,222.22				693,306,511.40
拆入资金			208,480,888.89	1,306,788,444.45			1,515,269,333.34
交易性金额负债			2,088,127,050.50				2,088,127,050.50
卖出回购金融资产款			2,492,132,527.31				2,492,132,527.31
吸收存款		18,050,584,405.73	7,912,620,584.21	8,357,334,527.58	23,312,598,621.40		57,633,138,138.92
负债合计		18,182,758,694.91	14,565,665,190.30	11,575,898,354.11	23,312,598,621.40		67,636,920,860.72
表内合同现金流净额	134,700,522.13	-15,842,702,323.56	-1,637,863,367.36	12,536,410,581.30	678,016,986.83	17,420,723,408.44	13,289,285,807.78

2022 年 12 月 31 日	逾期	即期偿还	3 个月以内	3 个月-1 年	1-5 年	5 年以上	合计
资产项目：							
现金及存放中央银行款项		838,383,418.19	12,793,715.36	34,123,524.39	181,992,130.08	2,808,520,526.00	3,875,813,314.02

江苏太仓农村商业银行股份有限公司  
2023 年度  
财务报表附注

2022 年 12 月 31 日	逾期	即期偿还	3 个月以内	3 个月-1 年	1-5 年	5 年以上	合计
存放同业款项		444,109,628.93	40,081,666.67				484,191,295.60
拆出资金			2,039,028,882.73				2,039,028,882.73
发放贷款和垫款	223,615,206.82		7,389,016,657.60	19,526,474,074.56	8,326,742,913.35	8,471,634,691.05	43,937,483,543.38
金融投资：							
交易性金融资产		1,544,136,654.01	1,012,245,072.59	404,720,611.23	815,726,153.56	159,770,175.08	3,936,598,666.47
债权投资			145,835,174.99	552,011,805.65	4,364,156,558.96	2,151,385,438.91	7,213,388,978.51
其他债权投资			259,173,852.45	2,328,985,131.13	6,755,284,425.78	462,852,813.90	9,806,296,223.26
资产总计	223,615,206.82	2,826,629,701.13	10,898,175,022.39	22,846,315,146.96	20,443,902,181.73	14,054,163,644.94	71,292,800,903.97
负债项目：							
向中央银行借款			1,034,849,714.90	1,827,446,666.66			2,862,296,381.56
同业及其他金融机构存放款项		110,581,393.16	515,708,041.67				626,289,434.83
拆入资金			205,880,555.56	1,332,951,388.89			1,538,831,944.45
交易性金额负债			191,502,902.60				191,502,902.60
卖出回购金融资产款			2,689,631,293.89				2,689,631,293.89
吸收存款		18,343,308,643.36	6,075,697,515.74	7,212,499,575.35	19,755,114,406.10		51,386,620,140.55
负债合计		18,453,890,036.52	10,713,270,024.36	10,372,897,630.90	19,755,114,406.10		59,295,172,097.88
表内合同现金流净额	223,615,206.82	-15,627,260,335.39	184,904,998.03	12,473,417,516.06	688,787,775.63	14,054,163,644.94	11,997,628,806.09

#### (四) 市场风险

市场风险是指利率、汇率以及其他市场因素变动而引起金融工具的价值变化，进而对未来收益或者未来现金流量可能造成潜在损失的风险。影响本行业务的市场风险主要类别有利率风险与外汇风险。

本行董事会负责整体市场风险的管理，包括审批市场风险管理战略、程序、量化标准、风险限额等。高级管理层的行长室负责制订、定期审查和监督执行市场风险管理的政策、程序以及具体的操作规程。计划财务部门执行市场风险管理政策和程序，负责市场风险管理及控制；风险管理部负责市场风险的监督管理，监督业务部门和分支机构对市场风险限额的遵守情况；风险管理部还定期向董事会及高级管理层提交市场风险报告。资金市场部根据本行的市场风险管理办法及批准的市场风险限额，进行前台资金交易。

本行将资产分为交易账户和银行账户进行管理。为交易目的或规避交易账户其他项目的风险而持有的可以自由交易的金融工具记入交易账户，其他则记入银行账户。本行根据董事会批准的市场风险限额来管理和实施资金交易业务，风险管理部监控交易账户的市场风险及其风险限额的遵守情况。风险管理部会同计划财务部对银行账户的市场风险及其风险限额的遵守情况进行监控。

1、 利率敏感度缺口分析

利率风险是指金融工具的公允价值或未来现金流量因利率变动而发生波动的风险。本行的利率风险主要来源于利率敏感性资产和负债的到期日或者重新定价期限不相匹配，致使净利息收入受到利率水平变动的影响。

由于市场利率的波动，本行的利差可能增加，也可能因无法预计的变动而减少甚至产生亏损。本行遵守人民银行规定的利率体系经营业务。根据历史经验，人民银行一般会同向调整生息贷款和计息存款的基准利率（但变动幅度不一定相同）。此外，根据人民银行的规定，人民币贷款利率可在基准利率基础上下浮动。因此本行主要通过控制贷款和存款的到期日分布状况来控制利率风险。

本集团

2023 年 12 月 31 日	1 个月内	1-3 个月	3 个月-1 年	1-5 年	5 年以上	已逾期/不计息	合计
资产项目：							
现金及存放中央银行款项	4,232,484,047.57					232,866,739.78	4,465,350,787.35
存放同业款项	552,858,718.21	25,994,127.48	29,032,336.68			1,846,902.66	609,732,085.03
拆出资金	1,026,517,025.35	1,047,731,681.03	16,983,746.86			8,337,060.82	2,099,569,514.06
发放贷款和垫款	3,475,128,266.70	5,999,686,572.85	35,987,258,589.21			185,033,965.83	45,647,107,394.59
金融投资：							
交易性金融资产	1,313,206,219.59		636,121,297.00	1,989,882,727.10	528,926,130.00	18,445,729.49	4,486,582,103.18
债权投资	99,997,833.41	100,103,827.69	508,338,576.12	3,527,697,460.96	2,937,214,146.54	111,073,283.65	7,284,425,128.37
其他债权投资		260,696,260.00	1,584,621,600.00	6,932,749,330.87	1,572,770,370.00	144,209,439.91	10,495,047,000.78
其他权益工具投资						3,100,000.00	3,100,000.00
固定资产						540,294,632.44	540,294,632.44
使用权资产						2,404,268.79	2,404,268.79
无形资产						69,279,331.06	69,279,331.06

江苏太仓农村商业银行股份有限公司  
2023 年度  
财务报表附注

2023 年 12 月 31 日	1 个月内	1-3 个月	3 个月-1 年	1-5 年	5 年以上	已逾期/不计息	合计
递延所得税资产						427,441,272.45	427,441,272.45
其他资产						117,467,009.07	117,467,009.07
资产总计	10,700,192,110.83	7,434,212,469.05	38,762,356,145.87	12,450,329,518.93	5,038,910,646.54	1,861,799,635.95	76,247,800,527.17
<b>负债项目：</b>							
向中央银行借款	502,827,732.13	775,759,123.78	1,962,174,245.55			1,800,555.56	3,242,561,657.02
同业及其他金融机构存放款项	572,447,325.77					811,620.56	573,258,946.33
拆入资金		200,000,000.00	1,300,000,000.00			1,036,444.45	1,501,036,444.45
交易性金融负债					2,089,072,540.00	19,022,740.91	2,108,095,280.91
卖出回购金融资产款	2,490,910,000.00					821,286.79	2,491,731,286.79
吸收存款	21,660,433,469.05	4,710,900,453.93	8,172,560,220.34	23,093,010,026.19	26,512,055.28	1,734,009,899.66	59,397,426,124.45
应付职工薪酬						173,191,211.40	173,191,211.40
应交税费						15,172,755.29	15,172,755.29
预计负债	35,940,751.93	7,577,389.12	30,930,984.49	33,465,930.88	1,797,820.96	2,984,457.90	112,697,335.28
租赁负债						1,861,764.87	1,861,764.87
递延所得税负债						32,430,450.71	32,430,450.71
其他负债						104,730,517.29	104,730,517.29
负债合计	25,262,559,278.88	5,694,236,966.83	11,465,665,450.38	23,126,475,957.07	2,117,382,416.24	2,087,873,705.39	69,754,193,774.79
利率敏感度缺口	-14,562,367,168.05	1,739,975,502.22	27,296,690,695.49	-10,676,146,438.14	2,921,528,230.30	-226,074,069.44	6,493,606,752.38

2022 年 12 月 31 日	1 个月内	1-3 个月	3 个月-1 年	1-5 年	5 年以上	已逾期/不计息	合计
资产项目：							
现金及存放中央银行款项	3,491,680,326.55					367,696,237.03	3,859,376,563.58
存放同业款项	519,374,304.63	24,986,808.47				1,267,623.55	545,628,736.65
拆出资金	536,911,062.73	1,487,379,071.31				5,478,342.04	2,029,768,476.08
发放贷款和垫款	160,876,136.85	5,590,858,926.00	4,429,555,382.80	30,076,581,880.29			40,257,872,325.94
金融投资：							
交易性金融资产	2,554,401,446.85		402,324,736.72	806,102,721.95	141,633,305.00	3,284,794.51	3,907,747,005.03
债权投资	80,033,107.43		405,155,635.59	3,828,060,046.99	1,986,464,614.02	109,730,683.27	6,409,444,087.30
其他债权投资	65,765,590.00	139,851,397.81	2,122,707,989.99	6,269,925,381.28	445,337,280.00	121,278,817.38	9,164,866,456.46
其他权益工具投资						3,100,000.00	3,100,000.00
固定资产						565,962,771.66	565,962,771.66
使用权资产						2,019,191.24	2,019,191.24
无形资产						74,936,693.22	74,936,693.22
递延所得税资产						395,949,152.31	395,949,152.31
其他资产						124,489,161.25	124,489,161.25
资产总计	7,409,041,975.04	7,243,076,203.59	7,359,743,745.10	40,980,670,030.51	2,573,435,199.02	1,775,193,467.46	67,341,160,620.72
负债项目：							
向中央银行借款	418,158,509.09	599,350,129.16	289,283,007.95	89,000,000.00		1,553,133,525.38	2,948,925,171.58
同业及其他金融机构存放款项	520,267,495.89					419,038.78	520,686,534.67

2022 年 12 月 31 日	1 个月内	1-3 个月	3 个月-1 年	1-5 年	5 年以上	已逾期/不计息	合计
拆入资金		200,000,000.00	1,300,000,000.00			1,058,750.00	1,501,058,750.00
交易性金融负债	191,502,902.60						191,502,902.60
卖出回购金融资产款	2,685,500,000.00					1,064,896.18	2,686,564,896.18
吸收存款	21,362,446,266.12	3,781,723,711.44	7,074,221,108.82	19,409,666,363.00		1,489,808,690.84	53,117,866,140.22
应付职工薪酬						148,349,746.14	148,349,746.14
应交税费						17,080,764.09	17,080,764.09
预计负债	66,636,123.37	4,550,596.38	36,562,790.29	19,755,572.34	3,650,569.39	3,104,050.44	134,259,702.21
租赁负债						1,829,982.81	1,829,982.81
递延所得税负债						9,873,820.55	9,873,820.55
其他负债						97,288,597.26	97,288,597.26
负债合计	25,244,511,297.07	4,585,624,436.98	8,700,066,907.06	19,518,421,935.34	3,650,569.39	3,323,011,862.47	61,375,287,008.31
利率敏感度缺口	-17,835,469,322.03	2,657,451,766.61	-1,340,323,161.96	21,462,248,095.17	2,569,784,629.63	-1,547,818,395.01	5,965,873,612.41

本银行

2023 年 12 月 31 日	1 个月内	1-3 个月	3 个月-1 年	1-5 年	5 年以上	已逾期/不计息	合计
资产项目：							
现金及存放中央银行款项	3,987,951,450.87					222,633,535.73	4,210,584,986.60
存放同业款项	420,846,897.97		29,032,336.68			1,418,214.90	451,297,449.55
拆出资金	1,026,517,025.35	1,047,731,681.03	16,983,746.86			8,337,060.82	2,099,569,514.06

2023 年 12 月 31 日	1 个月内	1-3 个月	3 个月-1 年	1-5 年	5 年以上	已逾期/不计息	合计
发放贷款和垫款	3,167,677,444.04	5,627,094,976.62	33,575,842,270.98			150,597,776.05	42,521,212,467.69
金融投资：							
交易性金融资产	1,313,206,219.59		636,121,297.00	1,989,882,727.10	528,926,130.00	18,445,729.49	4,486,582,103.18
债权投资	99,997,833.41	100,103,827.69	508,338,576.12	3,527,697,460.96	2,937,214,146.54	111,073,283.65	7,284,425,128.37
其他债权投资		260,696,260.00	1,584,621,600.00	6,932,749,330.87	1,572,770,370.00	144,209,439.91	10,495,047,000.78
其他权益工具投资						3,100,000.00	3,100,000.00
长期股权投资						80,046,800.00	80,046,800.00
固定资产						454,315,722.88	454,315,722.88
使用权资产						1,074,407.72	1,074,407.72
无形资产						69,279,331.06	69,279,331.06
递延所得税资产						402,061,018.21	402,061,018.21
其他资产						114,018,316.18	114,018,316.18
资产总计	10,016,196,871.23	7,035,626,745.34	36,350,939,827.64	12,450,329,518.93	5,038,910,646.54	1,780,610,636.60	72,672,614,246.28
负债项目：							
向中央银行借款	502,827,732.13	775,716,346.00	1,892,174,245.55			1,800,555.56	3,172,518,879.24
同业及其他金融机构存放款项	692,149,729.33					810,393.18	692,960,122.51
拆入资金		200,000,000.00	1,300,000,000.00			1,036,444.45	1,501,036,444.45
交易性金融负债					2,089,072,540.00	19,022,740.91	2,108,095,280.91
卖出回购金融资产款	2,490,910,000.00					821,286.79	2,491,731,286.79



江苏太仓农村商业银行股份有限公司  
2023 年度  
财务报表附注

2023 年 12 月 31 日	1 个月内	1-3 个月	3 个月-1 年	1-5 年	5 年以上	已逾期/不计息	合计
吸收存款	20,641,448,875.11	4,406,334,649.33	7,677,284,096.60	21,681,697,032.51		1,635,890,928.74	56,042,655,582.29
应付职工薪酬						163,191,211.40	163,191,211.40
应交税费						10,690,241.15	10,690,241.15
预计负债	35,940,751.93	7,577,389.12	30,930,984.49	33,465,930.88	1,797,820.96	2,984,457.90	112,697,335.28
租赁负债						697,481.24	697,481.24
递延所得税负债						32,097,985.44	32,097,985.44
其他负债						99,767,876.65	99,767,876.65
负债合计	24,363,277,088.50	5,389,628,384.45	10,900,389,326.64	21,715,162,963.39	2,090,870,360.96	1,968,811,603.41	66,428,139,727.35
利率敏感度缺口	-14,347,080,217.27	1,645,998,360.89	25,450,550,501.00	-9,264,833,444.46	2,948,040,285.58	-188,200,966.81	6,244,474,518.93

2022 年 12 月 31 日	1 个月内	1-3 个月	3 个月-1 年	1-5 年	5 年以上	已逾期/不计息	合计
<b>资产项目：</b>							
现金及存放中央银行款项	3,283,941,893.06					364,381,258.36	3,648,323,151.42
存放同业款项	482,915,766.23					1,039,473.57	483,955,239.80
拆出资金	536,911,062.73	1,487,379,071.31				5,478,342.04	2,029,768,476.08
发放贷款和垫款	123,164,063.78	4,969,959,500.05	4,094,688,097.71	28,020,632,431.65			37,208,444,093.19
<b>金融投资：</b>							
交易性金融资产	2,554,401,446.85		402,324,736.72	806,102,721.95	141,633,305.00	3,284,794.51	3,907,747,005.03
债权投资	80,033,107.43		405,155,635.59	3,828,060,046.99	1,986,464,614.02	109,730,683.27	6,409,444,087.30

江苏太仓农村商业银行股份有限公司  
2023 年度  
财务报表附注

2022 年 12 月 31 日	1 个月内	1-3 个月	3 个月-1 年	1-5 年	5 年以上	已逾期/不计息	合计
其他债权投资	65,765,590.00	139,851,397.81	2,122,707,989.99	6,269,925,381.28	445,337,280.00	121,278,817.38	9,164,866,456.46
其他权益工具投资						3,100,000.00	3,100,000.00
长期股权投资						80,046,800.00	80,046,800.00
固定资产						463,745,773.57	463,745,773.57
使用权资产						654,316.41	654,316.41
无形资产						74,936,693.22	74,936,693.22
递延所得税资产						370,969,304.66	370,969,304.66
其他资产						118,386,760.80	118,386,760.80
资产总计	7,127,132,930.08	6,597,189,969.17	7,024,876,460.01	38,924,720,581.87	2,573,435,199.02	1,717,033,017.79	63,964,388,157.94
<b>负债项目：</b>							
向中央银行借款	412,944,609.09	599,350,129.16	258,522,585.73	-	-	1,553,133,525.38	2,823,950,849.36
同业及其他金融机构存放款项	625,551,111.38					437,059.56	625,988,170.94
拆入资金		200,000,000.00	1,300,000,000.00			1,058,750.00	1,501,058,750.00
交易性金融负债	191,502,902.60						191,502,902.60
卖出回购金融资产款	2,685,500,000.00					1,064,896.18	2,686,564,896.18
吸收存款	20,502,648,700.00	3,217,295,131.33	6,529,647,304.79	18,363,314,002.76	232.72	1,407,029,689.58	50,019,935,061.18
应付职工薪酬						138,984,406.14	138,984,406.14
应交税费						12,928,045.89	12,928,045.89
预计负债	66,636,123.37	4,550,596.38	36,562,790.29	19,755,572.34	3,650,569.39	3,104,050.44	134,259,702.21

2022 年 12 月 31 日	1 个月内	1-3 个月	3 个月-1 年	1-5 年	5 年以上	已逾期/不计息	合计
租赁负债		31,761.72	196,695.51	35,649.31		306,770.39	570,876.93
递延所得税负债						9,873,820.55	9,873,820.55
其他负债						90,146,026.04	90,146,026.04
负债合计	24,484,783,446.44	4,021,227,618.59	8,124,929,376.32	18,383,105,224.41	3,650,802.11	3,218,067,040.15	58,235,763,508.02
利率敏感度缺口	-17,357,650,516.36	2,575,962,350.58	-1,100,052,916.31	20,541,615,357.46	2,569,784,396.91	-1,501,034,022.36	5,728,624,649.92

2、 外汇汇率风险敞口分析

外汇风险是指金融工具的公允价值或未来现金流量因外汇汇率变动而发生波动的风险。本行的大部分业务是人民币业务，此外有少量的美元、港币和其他外币业务。本行目前的外汇风险主要为结售汇业务。因此本行外汇风险主要来源于代客业务的资产负债币种错配导致的货币头寸错配以及银行结售汇综合头寸下限的管理所致。

为管理汇率风险，本行尽量使每个币种的借贷相互匹配，同时通过设定外汇敞口限额、外汇头寸当天平补等方式进行规避和控制外汇敞口产生的汇率风险。

本集团

2023 年 12 月 31 日	人民币	美元	港元	日元	欧元	其他币种	本外币
		折合人民币	折合人民币	折合人民币	折合人民币	折合人民币	折合人民币合计
资产项目：							
现金及存放中央银行款项	4,456,415,617.73	8,643,528.76	3,797.06	753.20	67,510.53	219,580.07	4,465,350,787.35
存放同业款项	518,767,219.10	79,622,118.87	76,531.30	6,041,520.72	4,510,437.90	714,257.14	609,732,085.03
拆出资金	2,004,661,334.06	94,908,180.00					2,099,569,514.06

2023 年 12 月 31 日	人民币	美元	港元	日元	欧元	其他币种	本外币
		折合人民币	折合人民币	折合人民币	折合人民币	折合人民币	折合人民币合计
发放贷款和垫款	45,618,824,676.60	25,294,380.57		2,988,337.42			45,647,107,394.59
金融投资：							
交易性金融资产	4,486,582,103.18						4,486,582,103.18
债权投资	7,284,425,128.37						7,284,425,128.37
其他债权投资	10,473,545,240.83	21,501,759.95					10,495,047,000.78
其他权益工具投资	3,100,000.00						3,100,000.00
固定资产	540,294,632.44						540,294,632.44
使用权资产	2,404,268.79						2,404,268.79
无形资产	69,279,331.06						69,279,331.06
递延所得税资产	427,441,272.45						427,441,272.45
其他资产	117,467,009.07						117,467,009.07
资产总计	76,003,207,833.68	229,969,968.15	80,328.36	9,030,611.34	4,577,948.43	933,837.21	76,247,800,527.17
负债项目：							
向中央银行借款	3,242,561,657.02						3,242,561,657.02
同业及其他金融机构存放款项	573,258,946.33						573,258,946.33
拆入资金	1,501,036,444.45						1,501,036,444.45
交易性金融负债	2,108,095,280.91						2,108,095,280.91
卖出回购金融资产款	2,491,731,286.79						2,491,731,286.79

2023 年 12 月 31 日	人民币	美元	港元	日元	欧元	其他币种	本外币
		折合人民币	折合人民币	折合人民币	折合人民币	折合人民币	折合人民币合计
吸收存款	59,182,228,892.93	205,940,708.45	93,205.53	3,095,661.43	5,101,609.57	966,046.54	59,397,426,124.45
应付职工薪酬	173,191,211.40						173,191,211.40
应交税费	15,172,755.29						15,172,755.29
预计负债	112,697,335.28						112,697,335.28
租赁负债	1,861,764.87						1,861,764.87
递延所得税负债	32,430,450.71						32,430,450.71
其他负债	104,730,517.29						104,730,517.29
负债合计	69,538,996,543.27	205,940,708.45	93,205.53	3,095,661.43	5,101,609.57	966,046.54	69,754,193,774.79
资产负债表内净头寸	6,464,211,290.41	24,029,259.70	-12,877.17	5,934,949.91	-523,661.14	-32,209.33	6,493,606,752.38

2022 年 12 月 31 日	人民币	美元	港元	日元	欧元	其他币种	本外币
		折合人民币	折合人民币	折合人民币	折合人民币	折合人民币	折合人民币合计
资产项目：							
现金及存放中央银行款项	3,849,898,789.73	9,043,226.66	23,877.11	5.24	253,269.35	157,395.49	3,859,376,563.58
存放同业款项	448,863,099.32	91,379,272.56	82,171.39	4,417,717.61	785,147.60	101,328.17	545,628,736.65
拆出资金	2,001,926,310.74	27,842,165.34					2,029,768,476.08
发放贷款和垫款	40,160,573,768.61	95,296,701.41			2,001,855.92		40,257,872,325.94
金融投资：							

2022 年 12 月 31 日	人民币	美元	港元	日元	欧元	其他币种	本外币
		折合人民币	折合人民币	折合人民币	折合人民币	折合人民币	折合人民币合计
交易性金融资产	3,907,747,005.03						3,907,747,005.03
债权投资	6,409,444,087.30						6,409,444,087.30
其他债权投资	9,143,585,605.78	21,280,850.68					9,164,866,456.46
其他权益工具投资	3,100,000.00						3,100,000.00
固定资产	565,962,771.66						565,962,771.66
使用权资产	2,019,191.24						2,019,191.24
无形资产	74,936,693.22						74,936,693.22
递延所得税资产	395,949,152.31						395,949,152.31
其他资产	124,489,161.25						124,489,161.25
资产总计	67,088,495,636.19	244,842,216.65	106,048.50	4,417,722.85	3,040,272.87	258,723.66	67,341,160,620.72
<b>负债项目：</b>							
向中央银行借款	2,948,925,171.58						2,948,925,171.58
同业及其他金融机构存放款项	520,686,534.67						520,686,534.67
拆入资金	1,501,058,750.00						1,501,058,750.00
交易性金融负债	191,502,902.60						191,502,902.60
卖出回购金融资产款	2,686,564,896.18						2,686,564,896.18
吸收存款	52,911,310,993.19	202,170,515.66	85,770.54	3,469,121.76	708,156.24	121,582.83	53,117,866,140.22
应付职工薪酬	148,349,746.14						148,349,746.14

2022 年 12 月 31 日	人民币	美元	港元	日元	欧元	其他币种	本外币
		折合人民币	折合人民币	折合人民币	折合人民币	折合人民币	折合人民币合计
应交税费	17,080,764.09						17,080,764.09
预计负债	134,259,702.21						134,259,702.21
租赁负债	1,829,982.81						1,829,982.81
递延所得税负债	9,873,820.55						9,873,820.55
其他负债	97,288,597.26						97,288,597.26
负债合计	61,168,731,861.28	202,170,515.66	85,770.54	3,469,121.76	708,156.24	121,582.83	61,375,287,008.31
资产负债表内净头寸	5,919,763,774.91	42,671,700.99	20,277.96	948,601.09	2,332,116.63	137,140.83	5,965,873,612.41

本银行

2023 年 12 月 31 日	人民币	美元	港元	日元	欧元	其他币种	本外币
		折合人民币	折合人民币	折合人民币	折合人民币	折合人民币	折合人民币合计
资产项目：							
现金及存放中央银行款项	4,201,649,816.98	8,643,528.76	3,797.06	753.20	67,510.53	219,580.07	4,210,584,986.60
存放同业款项	360,332,583.62	79,622,118.87	76,531.30	6,041,520.72	4,510,437.90	714,257.14	451,297,449.55
拆出资金	2,004,661,334.06	94,908,180.00					2,099,569,514.06
发放贷款和垫款	42,492,929,749.70	25,294,380.57		2,988,337.42			42,521,212,467.69
金融投资：							
交易性金融资产	4,486,582,103.18						4,486,582,103.18
债权投资	7,284,425,128.37						7,284,425,128.37

2023 年 12 月 31 日	人民币	美元	港元	日元	欧元	其他币种	本外币
		折合人民币	折合人民币	折合人民币	折合人民币	折合人民币	折合人民币合计
其他债权投资	10,473,545,240.83	21,501,759.95					10,495,047,000.78
其他权益工具投资	3,100,000.00						3,100,000.00
长期股权投资	80,046,800.00						80,046,800.00
固定资产	454,315,722.88						454,315,722.88
使用权资产	1,074,407.72						1,074,407.72
无形资产	69,279,331.06						69,279,331.06
递延所得税资产	402,061,018.21						402,061,018.21
其他资产	114,018,316.18						114,018,316.18
资产总计	72,428,021,552.79	229,969,968.15	80,328.36	9,030,611.34	4,577,948.43	933,837.21	72,672,614,246.28
<b>负债项目：</b>							
向中央银行借款	3,172,518,879.24						3,172,518,879.24
同业及其他金融机构存放款项	692,960,122.51						692,960,122.51
拆入资金	1,501,036,444.45						1,501,036,444.45
交易性金融负债	2,108,095,280.91						2,108,095,280.91
卖出回购金融资产款	2,491,731,286.79						2,491,731,286.79
吸收存款	55,827,458,350.77	205,940,708.45	93,205.53	3,095,661.43	5,101,609.57	966,046.54	56,042,655,582.29
应付职工薪酬	163,191,211.40						163,191,211.40
应交税费	10,690,241.15						10,690,241.15



2023 年 12 月 31 日	人民币	美元	港元	日元	欧元	其他币种	本外币
		折合人民币	折合人民币	折合人民币	折合人民币	折合人民币	折合人民币合计
预计负债	112,697,335.28						112,697,335.28
租赁负债	697,481.24						697,481.24
递延所得税负债	32,097,985.44						32,097,985.44
其他负债	99,767,876.65						99,767,876.65
负债合计	66,212,942,495.83	205,940,708.45	93,205.53	3,095,661.43	5,101,609.57	966,046.54	66,428,139,727.35
资产负债表内净头寸	6,215,079,056.96	24,029,259.70	-12,877.17	5,934,949.91	-523,661.14	-32,209.33	6,244,474,518.93

2022 年 12 月 31 日	人民币	美元	港元	日元	欧元	其他币种	本外币
		折合人民币	折合人民币	折合人民币	折合人民币	折合人民币	折合人民币合计
资产项目：							
现金及存放中央银行款项	3,638,845,377.57	9,043,226.66	23,877.11	5.24	253,269.35	157,395.49	3,648,323,151.42
存放同业款项	387,189,602.47	91,379,272.56	82,171.39	4,417,717.61	785,147.60	101,328.17	483,955,239.80
拆出资金	2,001,926,310.74	27,842,165.34					2,029,768,476.08
发放贷款和垫款	37,111,145,535.86	95,296,701.41			2,001,855.92		37,208,444,093.19
金融投资：							
交易性金融资产	3,907,747,005.03						3,907,747,005.03
债权投资	6,409,444,087.30						6,409,444,087.30
其他债权投资	9,143,585,605.78	21,280,850.68					9,164,866,456.46

2022 年 12 月 31 日	人民币	美元	港元	日元	欧元	其他币种	本外币
		折合人民币	折合人民币	折合人民币	折合人民币	折合人民币	折合人民币合计
其他权益工具投资	3,100,000.00						3,100,000.00
长期股权投资	80,046,800.00						80,046,800.00
固定资产	463,745,773.57						463,745,773.57
使用权资产	654,316.41						654,316.41
无形资产	74,936,693.22						74,936,693.22
递延所得税资产	370,969,304.66						370,969,304.66
其他资产	118,386,760.80						118,386,760.80
资产总计	63,711,723,173.41	244,842,216.65	106,048.50	4,417,722.85	3,040,272.87	258,723.66	63,964,388,157.94
<b>负债项目：</b>							
向中央银行借款	2,823,950,849.36						2,823,950,849.36
同业及其他金融机构存放款项	625,988,170.94						625,988,170.94
拆入资金	1,501,058,750.00						1,501,058,750.00
交易性金融负债	191,502,902.60						191,502,902.60
卖出回购金融资产款	2,686,564,896.18						2,686,564,896.18
吸收存款	49,813,379,914.15	202,170,515.66	85,770.54	3,469,121.76	708,156.24	121,582.83	50,019,935,061.18
应付职工薪酬	138,984,406.14						138,984,406.14
应交税费	12,928,045.89						12,928,045.89
预计负债	134,259,702.21						134,259,702.21


2022 年 12 月 31 日	人民币	美元	港元	日元	欧元	其他币种	本外币
		折合人民币	折合人民币	折合人民币	折合人民币	折合人民币	折合人民币合计
租赁负债	570,876.93						570,876.93
递延所得税负债	9,873,820.55						9,873,820.55
其他负债	90,146,026.04						90,146,026.04
负债合计	58,029,208,360.99	202,170,515.66	85,770.54	3,469,121.76	708,156.24	121,582.83	58,235,763,508.02
资产负债表内净头寸	5,682,514,812.42	42,671,700.99	20,277.96	948,601.09	2,332,116.63	137,140.83	5,728,624,649.92

#### 十一、资产负债表日后事项

根据 2024 年 3 月 26 日本行 2023 年度股东大会会议决议，对未分配利润进行如下分配：提取任意盈余公积 17,622.23 万元，提取法定盈余公积 5,684.59 万元，提取一般风险准备 15,401.67 万元，向股东分红 10,516.26 万元，其中，6%以送股方式（送股采取四舍五入法取整数股）派送股份，送股总额为 7,010.8428 股；3%以现金方式派发红利，现金分红 3,505.42 万元。

江苏太仓农村商业银行股份有限公司

二〇二四年三月二十六日



统一社会信用代码

91310101568093764U

证照编号: 01000000202401150067

# 营业执照

(副本)



市场主体身  
份码, 了解更  
多信息, 体  
验更多应用  
服务。

名称 立信会计师事务所(特殊普通合伙)

类型 特殊普通合伙

执行事务合伙人 朱建弟, 杨志国

出资额 人民币15450.0000万元整

成立日期 2011年01月24日


主要经营场所 上海市黄浦区南京东路61号四楼

经营范围

审查企业会计报表, 出具审计报告; 验证企业资本, 出具验资报告; 办理企业合并、分立、清算事宜中的审计业务, 出具有关报告; 基本建设年度财务决算审计; 代理记账; 会计咨询、税务咨询、管理咨询、会计培训; 信息系统领域内的技术服务; 法律、法规规定的其他业务。  
【依法须经批准的项目, 经相关部门批准后方可开展经营活动】

仅供出报告使用, 其他无效

登记机关



2024 年 01 月 15 日



证书序号: 0001247

## 说 明


- 1、《会计师事务所执业证书》是证明持有人经财政部门依法审批，准予执行注册会计师法定业务的凭证。
- 2、《会计师事务所执业证书》记载事项发生变动的，应当向财政部门申请换发。
- 3、《会计师事务所执业证书》不得伪造、涂改、出租、出借、转让。
- 4、会计师事务所终止或执业许可注销的，应当向财政部门交回《会计师事务所执业证书》。



发证机关:

二〇一八年六月一日

中华人民共和国财政部制



# 会计师事务所 执业证书

仅供出报告使用，其他无效。

名称: 立信会计师事务所(特殊普通合伙)

首席合伙人: 朱建弟

主任会计师:

经营场所: 上海市黄浦区南京东路61号四楼

组织形式: 特殊普通合伙制

执业证书编号: 31000006

批准执业文号: 沪财会〔2000〕26号(转制批文 沪财会[2010]82号)

批准执业日期: 2000年6月13日(转制日期 2010年12月31日)




姓名 丁陈隆  
Full name  
性别 男  
Sex  
出生日期 1975-11-12  
Date of birth  
工作单位 立信会计师事务所(特殊普通合伙)  
Working unit  
身份证号码 310106197511122815  
Identity card No.



仅供出报告使用, 其他无效

年度检验登记  
Annual Renewal Registration

本证书经检验合格, 继续有效一年。  
This certificate is valid for another year after this renewal.



丁陈隆(310000062338)  
您已通过2021年年检  
上海市注册会计师协会  
2021年10月30日



丁陈隆年检二维码

年 月 日  
y m d

年 月 日  
y m d





姓名: 汪万吉  
 Full name: 男  
 Sex: 立信  
 出生日期: 1989-08-11  
 Date of birth: 立信会计师事务所(特殊普通合伙)  
 工作单位: 立信会计师事务所(特殊普通合伙)  
 Working unit: 31010919890314151X  
 身份证号码: 31010919890314151X  
 Identity card No.

证书编号: 310000061264  
 No. of Certificate  
 批准注册协会: 上海市注册会计师协会  
 Authorized Institute of CPAs  
 发证日期: 2017 年 03 月 31 日  
 Date of Issuance



汪万吉(310000061264)  
 您已通过2021年年检  
 上海市注册会计师协会  
 2021年10月30日



汪万吉年检二维码

## 年度检验登记

Annual Renewal Registration

本证书经检验合格，继续有效一年。  
 This certificate is valid for another year after this renewal.



年度检验登记  
Annual Renewal Registration

本证书经检验合格，继续有效一年。  
This certificate is valid for another year after  
this renewal.

证书编号:  
No. of Certificate

310000061264

批准注册协会:  
Authorized Institute of CPAs

上海市注册会计师协会

发证日期:  
Date of Issuance

2017 年 03 月 31 日  
/y /m /d




汪万吉(310000061264)  
您已通过2021年年检  
上海市注册会计师协会  
2021年10月30日



汪万吉年检二维码

年 月 日  
/y /m /d



姓名 汪万吉

姓 Full name  
性 Sex

男

出生日期 Date of birth

1989-03-14

工作单位 Working unit

立信会计师事务所(特殊普通合伙)

身份证号码 Identity card No.

31010919890314151X





<p>证书编号: No. of Certificate</p> <p>批准注册协会: Authorized Institute of CPAs</p> <p>发证日期: Date of Issuance</p>		<p>310000062338</p> <p>上海市注册会计师协会</p> <p>2010 年 /y 01 月 /m 23 日 /d</p>	<p>年度检验登记 Annual Renewal Registration</p> <p>本证书经检验合格, 继续有效一年。 This certificate is valid for another year after this renewal.</p> <div style="display: flex; justify-content: space-around;"> <div style="text-align: center;">  <p>丁陈隆(310000062338) 您已通过2021年年检 上海市注册会计师协会 2021年10月30日</p> </div> <div style="text-align: center;">  <p>丁陈隆年检二维码</p> </div> </div> <div style="display: flex; justify-content: flex-end; margin-top: 10px;"> <div style="margin-right: 20px;">年 /y</div> <div style="margin-right: 20px;">月 /m</div> <div>日 /d</div> </div>
---	--	--	--

 <p>THE CHINESE INSTITUTE OF CERTIFIED PUBLIC ACCOUNTANTS 中国注册会计师协会</p>	<div style="display: flex; align-items: center;">  <div style="margin-left: 10px;"> <p>姓名 丁陈隆</p> <p>性别 男</p> <p>出生日期 1976-11-12</p> <p>工作单位 立信会计师事务所(特殊普通合伙)</p> <p>Working unit</p> <p>身份证号码 310106197611122815</p> <p>Identity card No.</p> </div> </div>
--	--